

Landesbibliothek Oldenburg

Digitalisierung von Drucken

**Der geschickte Infanterie-Officier, bestehend In der
Anleitung Wie derselbe bey Werbungen, in seiner
Fonction und Kriegs-Exercitien sich anständiglich
aufführen könne**

Hercules, A. F.

Schleswig, 1702

VD18 13158082

Das Ander Capittel. Von Dopplirung der Glieder und Reyhen.

urn:nbn:de:gbv:45:1-16005

Auff das 4te Commando : Halbe Reyhen Reyhen-
Weise lincks umb fehret euch/und rechts umb/ auch
lincks umb / und rechts umb fehret euch. Vorderste
halbe Reyhen der ungeraden Reyhen lincks umb sich kehren/ hin-
terste halbe Reyhen sich rechts umbwenden / vorderste halbe Rey-
hen der geraden Reyhen sich lincks umbwenden / hinterste halbe
Reyhen sich rechts umbkehren/wie bey Fig. 60.

Fig. 60.



Das Under Capittel.

Von Dopplirung der Glieder und
Reyhen.

1. Was nennet man Dopplirung ?

Die Verzweyfältigung der Mannschafft in ihrer Breite
oder Höhe ; Jene wird Dopplirung der Glieder ; Diese
Dopplirung der Reyhen genant.

2. Was

2. Was ist insgemein bey der Dopplung zu observiren?
1. Die Musquetieres müssen die behörige Glieder und Reihen distence halten: Die Glieder 4 Schritt / die Reihen einen Schritt von einander stehen.
2. Wie sonst bey den Handgriffen / also auch bey dieser Evolution gang still seyn / mit den Gedancken nicht herumvazieren, und einig und allein an das Commando, und dessen Berührung / sich attachiren.
3. Nach außgesprochenen Commando und ehender nicht ihre motiones anfangen.
4. Langsam marchiren, die Schritte woll Zehlen / und bey jedem Schritt die Zahl ein / zwey / 3c. observiren.
5. Die Dopplung und Herstellung mit einzelnen Gliedern muß in vier / mit halben Reihen zu 4. Mann hoch in acht / zu 6. Mann hoch in zwölff Schritten geschehen.
6. Wird rechts doppliret, oder nach der Dopplung hergestellt / müssen dopplirende mit den rechten Fuß von ihrer distence abmarchiren, und mit dem Lincken in die distence, worinn sie doppliren sollen / eintreten: Wird lincks doppliret, oder hergestellt / müssen dopplirende mit den lincken Fuß von ihrer distence abmarchiren, und mit dem Rechten auff die dopplirungs distence eintreten.
7. Bey vorwärts gehender dopplirung oder Herstellung ohne Erwartung ferneren Commando sich gehörig stellen und richten.
8. Bey hinterwärts gehenden dopplirungen oder Herstellunggen bis zu das Commando, Halte / mit der Herstellung warten.
9. Rechts dopplirende müssen lincks / und lincks dopplirende rechts sich herstellen.

10. Wenn

10. Wenn hinterwärts dopplirnde oder sich herstellende Glieder / seitwärts mit dem rechten oder lincken Fuß eintreten / müssen sie den rechten oder lincken Flügel observiren , und überall mit dem Leibe / Füßen und Gewehr / in gang gleicher Linie stehen / und ein jeder nach seinem Vormann sich richten. So ist auch

11. Bey denen hiebengefügten Figuren zu wissen / daß die ponctirte Plätze / die Stellen derer / welche doppliret haben / andeuten.

3. Wie geschieht die Dopplirung der Glieder ?

Entweder mit einzelnen oder mehrern Gliedern / welche letztere man Dopplirung mit halben Reihen nennet. Bendorley dopplirung kan entweder vor oder rückwärts / imgleichen mit ganzen oder gebrochenen Gliedern geschehen.

4. Wie geschieht sie mit einzelnen Gliedern ?

Vor und rückwärts ; Soll vorwärts doppliret werden / müssen ungerade Glieder stehen / und sich doppliren lassen / dahingegen gerade Glieder gehen / und in die vorstehende doppliren ; soll hinterwärts doppliret werden / müssen viceversa ungerade Glieder gehen / und doppliren , dahingegen gerade stehen und doppliret werden.

5. Wie wird Dopplirung mit einzelnen / und zwar ungebrochenen Gliedern vor oder hinterwärts commendirret ?

1. Rechts vorwärts doppliret eure Glieder : *Marche*
2. Lincks vorwärts doppliret eure Glieder : *Marche*
3. Rechts hinterwärts doppliret eure Glieder. *Marche : Halte.*
4. Lincks hinterwärts doppliret eure Glieder *Marche. Halte*

Qv

6. Wie



6. Wie wird das Commando : Rechts vorwärts doppliret eure Glieder verrichtet?

In 2. motionen.

In der 1sten müssen ponirte gerade Glieder den rechten Fuß zugleich vorwärts etwas zur rechten so weit aufsehen / das er bequemlich aufgehoben / und damit angetreten werden könne.

In der 2ten auff das Wort/ Marche : Den vorausgesetzten Fuß wieder aufheben / damit antreten / in 4. langsammen Schritten vorwärts dergestalt marchiren , daß im 4ten Schritt der lincke Fuß in das vorstehende Glied zuerst eintritte / der rechte so fort nachgezogen / und das Glied gebühlich gerichtet werde / stehende wie bey der 6sten Figur.

Fig. 61.



Die Herstellung wird commendiret :: n. Lincks hinterwärts herstellt euch :

und

Und geschieht in 3. motionen.

In der 1sten müssen doppliret habende / auff den rechten Fuß mit Umbtretung des Lincken sich lincks umbwenden / in der Wendung den lincken Fuß rückwärts zur Seite aufsetzen.

In der 2ten auff das Commando : **Marche** : Mit den lincken Fuß wieder antreten / in 4. langsammen Schritten nach ihren distancen marchiren, in dem 4ten Schritt mit den rechten Fuß darinn seitwärts eintreten / und also stehen bleiben.


In der 3ten auff das Commando : **Halte** auff den rechten Fuß mit Umbtretung des Lincken / lincks umb sich wenden / und wie vorhin herstellen und richten.

7. Wie wird das Commando : **Lincks vorwärts doppliret eure Glieder : verrichtet ?**

In 2. motions.

In der 1sten müssen ponctirte gerade Glieder auff dieses Commando den lincken Fuß vorwärts aussetzen / und sich zum Antritt parat halten

In der 2ten auff das Commando : **Marche** damit antreten / in 4. langsammen Schritten in das vorstehende Glied einmarchiren, in dem 4ten Schritt mit den rechten Fuß zuerst eintreten / den Lincken so fort nachziehen / zugleich sich wol richten / stehendt wie bey der 62sten Figur. *Fig. 62.*



DD 2

Die

Die Herstellung geschieht durch das Commando: rechts hinterwärts herstellt euch: In 3. motions.

In der 1ten müssen doppliret habende auff den linken Fuß mit Umbtretung des Rechten sich rechts umbwenden / und in der Wendung den rechten Fuß rückwärts aufsehen.

In der 2ten auff das Commando: Marche damit zugleich antreten in vier Schritten / nach der vorigen distance marchiren, in dem 4ten mit den linken Fuß seitwärts eintreten.

In der 3ten auff das Commando: Halte auff den linken Fuß mit Umbtretung des rechten / rechts umb sich wenden. / und wie vorhin stellen und richten.

S. Wie wird das Commando: Rechts hinterwärts doppliret eure Glieder: verrichtet?

In 3. motionen.

In der ersten müssen ponctirte ungerade Glieder auff dem linken Fuß / mit Umbtretung des rechten / sich rechts umbwenden / und in der Wendung den rechten Fuß rückwärts zur Seite aufsehen.

In der 2ten auff das Commando: Marche: damit antreten / mit 4 Schritten hinterwärts marchiren, in dem 4ten mit dem linken Fusse / in das nechsthinterstehende Glied seitwärts eintreten / und in solcher Stellung stehen bleiben wie bey der 63ten Figur.

Eig. 36.

Fig. 63.



Die Herstellung geschieht durch das Commando : Lincks
vorwärts herstellt euch : In 2. motions.

In der ersten müssen doppiret habende den lincken Fuß vor
 sich etwas zur lincken Seite aufsetzen.

In der 2ten auff das Wort Marche : Damit antreten/
 in 4. Schritten nach ihrer vorigen distence also marchiren, daß in
 den 4ten mit dem rechten Fuß in die distence eingetreten / der lincke
 so fort nachgezogen werde.

2. Wie wird das Commando : Lincks hinterwärts doppiret eure
Glieder : verrichtet ?

In drey motionen.


In der 1sten müssen ponirte ungerade Glieder auff dem
 rechten Fuß mit Umbtretung des Lincken lincks umb sich wenden/
 und in der Wendung den lincken Fuß rückwärts aussetzen.

In der 2ten auff das Wort Marche : Damit an = und in
 4ten

D d 3

4ten Schritt mit den rechten Fuß in das nechsthinterstehende Glied seitwärts eintreten/stehend wie bey der 64sten Figur.

Fig. 64.



In der 3ten auff das Commando : Halte : Auff den rechten Fuß mit Umbtretung des Lincken sich links umbwenden, und mit dem stehenden Gliede in gleicher fronte richten.

Die Herstellung geschieht/durch das Commando : Rechts vorwärts herstellt euch : In 2. motions

In der ersten müssen/doppliret habende den rechten Fuß vor sich etwas zur rechten Seite aufsetzen.

In der 2ten damit an und in 4. Schritten nach ihren vorigen distancen marchiren, in dem 4ten Schritt den lincken Fuß zuerst auff die distence setzen/den rechten so fort an sich ziehen/und sich gebührlich richten/stehendt wie sie vor der der dopplirung gestanden.

10. Wie geschieht die Dopplirung mit mehrern Gliedern oder mit halben Keyhen?

Mit der halbe Höhe der Keyhen : Stehen diese vier Mann hoch/

hoch/wird mit zwey/da sie aber sechs Mann hoch stehen / mit 3 Gliedern doppliret : Geschiehet sie von hinten nach vorn/ müssen hinterste halbe Keyhen/die vordersten doppliren , geschiehet sie aber von vorn zu hinten/doppliren vorderste halbe Keyhen/ die hintersten.

11. Wie wird die Dopplirung mit halben Keyhen vor-und hinterwärts commendiret ?

1. Mit halben Keyhen rechts vorwärts doppliret eure Glieder. Marche.

2. Mit halben Keyhen rechts hinterwärts doppliret eure Glieder. Marche. Halte.

3. Mit halben Keyhen links vorwärts doppliret eure Glieder. Marche.

4. Mit halben Keyhen links hinterwärts doppliret eure Glieder. Marche. Halte.

12. Wie wird das Commando : Mit halben Keyhen rechts vorwärts doppliret eure Glieder : verrichtet ?


In 2. motionen.

In der ersten müssen punctirte hinterste halbe Keyhen / den rechten Fuß vorwärts etwas zur Rechten aufsetzen.

In der 2ten auff das Wort Marche : Damit zugleich antreten/mit 8. Schritten in das Glied / welches sie doppliren sollen vorwärts einmarchiren , in dem 8ten mit dem linken Fuß zuerst eintreten/den rechten so fort nachziehen/ mit dem stehenden Gliede sich gebührlich stellen und formiren die 65ste Figur.

Fig. 65.

Fig. 65.



Die Herstellung geschieht durch das Commando : Lincks
hinterwärts herstell euch : In 3. motions.

In der ersten müssen doppliret habende / auff den rechten Fuß
 mit Umbtretung des Lincken sich lincks umbwenden / und in der
 Wendung den lincken Fuß rückwärts zur Seiten aufsetzen.

In der 2ten auff das Wort Marche : Damit antretten/
 in 2. Schritten nach voriger distence marchiren , in dem sten
 Schritt mit dem rechten Fuß seitwärts darinn eintreten / und in
 solcher Stellung stehen bleiben.

In der 3ten auff das Commando : Halte : Sich auff den
 rechten Fuß mit Umbtretung des Lincken lincks umbwenden / und
 sich gebühlich richten.

13. Wie wird das Commando : Mit halben Reychen rechts hinter-
werts doppliret eure Glieder : verrichtet ?

In 3. motions.

In der ersten, müssen poncirte vorderste halbe Reychen auff
 den

den lincken Fuß mit Umbtretung des rechten rechts umb sich wenden/in der Wendung den rechten Fuß rückwärts zur Seite aufsetzen.

In der 2ten auff das Wort/Marche : Damit zugleich antretten mit 8. Schritten hinterwärts ausmarchiren, im 8ten mit dem lincken Fuß zuerst/in das Glied / welches doppliret wird/ seitwärts eintreten / und also stehen bleiben wie bey der 66sten Figur.

Fig. 66.



In der 3ten auff das Commando : Halte : Sich auff den lincken Fuß mit Umbtretung des rechten/rechts umbwenden/ zugleich mit dem stehenden Gliede sich in gleicher fronte richten.

Die Herstellung geschieht durch das Commando : Lincks vorwärts herstell euch :

In 2. motions.

In der 1sten müssen dopplirechabende den lincken Fuß aufheben/ihn vorwärts aufsetzen.

Et

In

In der 2ten auff das Wort **Marche**: Damit zugleich antreten/8. Schritte vorwärts marchiren, in dem 8ten mit dem rechten Fuß auff die vorige distoncc zuerst eintreten/ den linken so fort anziehen/sich gehörig stellen und richten / stehend wie sie vor der dopplirung gestanden.


14. Wie wird das Commando: Mit halben Reyhen lincks vorwärts doppliret eure Glieder: verrichtet?

In 2. motions.

In der 1ten müssen ponctirte hinterste halbe Reyhen den linken Fuß vorwärts zur Seite aussetzen.

In der 2ten auff das Commando, **Marche**: Damit zugleich an- und in 8. Schritten vorwärts dergestalt in das Glied/welches doppliret werden soll/einmarchiren, daß der rechte Fuß zuerst eintrete/und der lincke so fort nach gezogen werde/formirende die 67te figur.

Fig. 67.



Die

Die Herstellung geschieht durch das Commando: **Rechts hinterwärts hersteleuch:**

In 3. motions.

In der ersten müssen/doppiret habende/ sich auff den lincken Fuß/ mit Umbtretung des Rechten/ rechts umbwenden/ in der Wendung den rechten Fuß rückwärts zur Seite aussetzen.

In der 2ten auff das Commando, **Marche:** Damit zugleich wie der an- und in 8. Schritten hinterwärts nach ihrer distance marchiren, mit dem lincken Fuß zuerst seitwärts darinn eintreten/ und in solcher Stellung stehen bleiben.

In der 3ten auff das Commando **Halte:** Auf den lincken Fuß mit Umbtretung des rechten sich rechts umbwenden / und in gebühlicher Richtung die vorige distance betreten.

15. Wie wird das Commando: **Mit halben Reihen links hinterwärts doppiret eure Glieder: verrichtet?**

In 3. motions.

In der ersten müssen ponctirte vorderste halbe Reihen / auff den rechten Fuß/ mit Umbtretung des Lincken / sich links umbwenden / in der Wendung den lincken Fuß rückwärts zur Seite aussetzen.

In der 2ten auff das Commando, **Marche:** Damit wieder antreten/hinterwärts 8. Schritte marchiren, in den 8ten mit dem rechten Fuß in das Glied / welches sie doppiren sollen / seitwärts eintreten/ und in solcher Wendung stehen / wie bey der 68sten Figur.

Et z

Figur 68.



Fig. 68.



In der 3ten auff das Commando : **Halte** : Auff den rechten Fuß mit Umbtretung des lincken lincks umb sich wenden und frontemachen.

Die Herstellung geschieht durch das Commando : **Rechts vorwärts** herstellt euch :

In 2. motions.

In der ersten müssen dopplirethabende den rechten Fuß vorwärts etwas zur Seite aussetzen.

In der 2ten auff das Commando : **Marche** : Damit zugleich antreten / mit 8. Schritten vorwärts nach ihre vorige distance marchiren, in dem 8ten Schritt mit dem lincken Fuß zuerst darinn eintreten / den rechten so fort an sich anziehen / und sich gebührlich richten stehendt wie sie vor der Dopplirung gestanden.

16. Wie geschehen gebrochene Glieder dopplirungen ?

Mit einzelnen auch doppelten Brüchen ; Jene mit halben Drittel- und Viertel-Gliedern / und entweder mit einzelnen Gliedern/oder mit halben Reihen.

17. Wie

17. Wie werden gebrochene halbe Glieder Dopplirung mit einzelnen Gliedern commendiret ?

1. Mit halben Gliedern rechts vor- und hinterwärts doppliret eure Glieder. *Marche. Halte.*
2. Mit halben Gliedern links hinter- und vorwärts doppliret eure Glieder. *Marche. Halte.*

18. Wie wird das Commando : Mit halben Gliedern rechts vor- und hinterwärts doppliret eure Glieder : verrichtet ?

In 3. motions,

In der ersten müssen punctirte gerade Glieder der rechten Helffte vorwärts : Ungerade Glieder der linken Helffte hinterwärts den rechten Fuß aussetzen.

In der 2ten auff das Commando : *Marche* : Damit an-treten vor- und hinterwärts in 4. Schritten doppliren / vorwärts dopplirende so fort mit den stehenden Gliedern sich richten / hinterwärts dopplirende in der seitigen Stellung auff den linken Fuß stehen bleiben / wie bey der 69sten Figur.

Fig. 69.



Et 3

In

In der 3ten auff das Wort Halte : Mit gewöhnlicher Wendung und Umbtretung des rechten Fußes sich richten und fronts machen.

Die Herstellung wird commendiret : 1. lincks hinter- und vorwärts herstell euch. 2. Marche. 3. Halte und geschiehet in 3. motionen.


19. Wie wird das commando : Mit halben Gliedern lincks hinter- und vorwärts doppliret eure Glieder verrichtet ?

In drey motions.

In der ersten müssen ponctirte ungerade Glieder der rechten Helffte sich lincks umbwendendts hinterwärts : Gerade Glieder der lincken Helffte vorwärts den lincken Fuß aussetzen.

In der 2ten auff das Wort/ Marche : Damit antreten / in 4. Schritten jene hinter / diese vorwärts doppliren, vorwärts dopplirende sich so fort richten/ hinterwärts dopplirende auff den rechten Fuß seitwärts stehen bleiben/wie bey der 70sten Figur.

Fig. 70.



In der 3ten auff das Commando Halte : Mit Umbtretung des linken Fußes sich lincks umbwenden/und fronte machen.

Die Herstellung wird commendiret : 1. rechts vor-und hinterwärts herstell euch. 2. Marche. 3. Halte und geschiehet in 3. motionen.

20. Wie werden halbgebrochene Glieder Dopplirungen mit halben Reyhen commendiret ?

1. Halbe Glieder mit halben Reyhen rechts vor-und hinterwärts doppliret eure Glieder. Marche. Halte.

2. Halbe Glieder mit halben Reyhen lincks hinter-und vorwärts doppliret eure Glieder. Marche. Halte.

21. Wie wird das commando : Halbe Glieder mit halben Reyhen rechts vor und hinterwärts doppliret eure Glieder : verrichtet ?

In drey motions.

In der 1sten müssen punctirte hinterste halbe Reyhen der rechten Helffte vorwärts/vorderste halbe Reyhen der linken Helffte/hinterwärts den rechten Fuß aussetzen.

In der 2ten auff das Commando : Marche damit antreten und aufmarchiren, vorwärts dopplirende hinterste halbe Reyhen in 8ten Schritt / das 3te ins 1ste / das 4te ins 2te Glied mit dem linken Fuß eintreten/und sich so fort richten/hinterwärts dopplirende vorderste halbe Reyhen das erste ins 3te das 2te ins 4te auff

auff den lincken Fuß eintreten / und seitwärts darauff stehen bleiben/wie bey der 71sten Figur.

Fig. 71.



In der 3ten auff das Commando : Halte : Sich rechts umbwenden und fronte machen.

Die Herstellung wird commendiret : 1. lincks hinter- und vorwärts herstellt euch / 2. Marche , 3. Halte und geschiehet in 3. motions.

1. Wie wird das commando : Halbe Glieder mit halben Reychen lincks hinter, und vorwärts doppliret eure Glieder : versichtet ?

In 3. Motions.

In der ersten müssen ponctirte , vorderste halbe Reychen der rechten Helffte rückwärts / hinterste halbe Reychen der lincken Helffte vorwärts den lincken Fuß aussetzen.

In der 2ten auff das Commando, Marche : Damit antre-

ten / mit 8. Schritten in die distance worinn sie doppliren sollen einmarchiren mit den rechten Fuß eintreten/vorwärts dopplirende sich so gleich richten / hinterwärts dopplirende auff den rechten Fuß seitwärts stehen bleiben wie bey der 72 sten Figur.

Fig. 72.



In der 3 ten auff das Commando : Halte : Sich links umbwenden/richten und fronte machen.

Die Herstellung wird commenditet : 1. rechts vor- und hinterwärts herstellt euch 2. Marche. 3. Halte. und geschieht in 3. motionen.

13. Wie werden Drittel/Glieder Doppflirungen mit einzelnen Gliedern commendiret ?

1. Mit Drittel-Gliedern rechts vor- und hinterwärts doppliret eure Glieder. Marche. Halte.

Sf

Mit

2. Mit Drittel-Gliedern lincks hinter und vorwärts
doppliret eure Glieder. *Marche. Halte.*

24. Wie wird das commando : Mit Drittel-Gliedern rechts vor-
und hinterwärts doppliret eure Glieder : verrichtet ?

In drey motions.

In der ersten müssen ponctirte gerade Glieder des ersten und
3ten Drittels vorwärts / ungerade Glieder des mittelsten Drit-
tels sich rechts umbwendend / hinterwärts den rechten Fuß aus-
sehen.

In der 2ten auff das Commando : *Marche* : Damit vor-
und hinterwärts doppliren , vorwärts dopplirende im 4ten
Schritt sich so fort stellen / und richten / hinterwärts dopplirende
zur Seite auff den lincken Fuß stehen bleiben // wie bey der 73sten
Figur.

Fig. 73.



In der 3ten auff das Commando : *Halte* : Sich rechts
umbwenden und fronte machen.

Die

Die Herstellung wird commendiret: 1. lincks hinter- und vorwärts herstellt euch. 2. Marche. 3. Halte. und geschiehet in 3. motions.


25. Wie wird das commando: Mit Dritteln Glieder lincks hinter- und vorwärts doppliret eure Glieder: verrichtet?

In drey motions,

In der ersten müssen punctirte ungerade Glieder des 1sten und 3ten Drittels sich lincks umbwendend / hinterwärts gerade Glieder des mittelsten Drittels vorwärts den linken Fuß aussetzen.

In der 2ten auff das Commando: Marche: Damit antreten in 4. Schritten nach die distance welche sie doppliren sollen / marchiren, vorwertige sich so fort stellen und richten / hinterwertige aber seitwärts auff den rechten Fuß stehen bleiben / wie bey der 74sten Figur.

Fig. 74.



Sf 2

In

In der 3ten auff das Commando : Halte : Sich lincks umbwenden/und fronte machen.

Die Herstellung wird commendiret : 1. rechts vor- und hinterwärts herstellt euch! 2. Marche. 3. Halte und geschiehet in 3. motions.

26. Wie werden Drittel - Glieder Dopplirungen mit halben Keyhen commendiret ?

1. Drittel - Glieder mit halben Keyhen rechts vor- und hinterwärts doppliret eure Glieder. Marche, Halte.
2. Drittel - Glieder mit halben Keyhen lincks hinter- und vorwärts doppliret eure Glieder. Marche, Halte.

27. Wie wird das commando Drittel - Glieder mit halben Keyhen rechts vor- und hinterwärts doppliret eure Glieder : verrichtet ?


In drey motionen.

In der ersten müssen ponctirte hinterste halbe Keyhen der ersten und 3ten Drittel - Glieder vorwärts / vorderste halbe Keyhen der mittelsten Drittel - Glieder hinterwärts den rechten Fuß aussetzen.

In der 2ten auff das Commando, Marche : Damit zugleich antreten / in 8. Schritten nach der distence welche sie doppliren sollen / marchiren, mit dem lincken Fuß daselbst eintreten / vorwärts dopplirende sich so fort richten / hinterwärts dopplirende in der seitigen Stellung auff den lincken Fuß stehen bleiben wie bey der 75sten Figur.

Fig. 75.

Fig. 75.



In der 3ten auff das Commando: Halte: Sich rechts umbwenden und fronte machen.

Die Herstellung wird commendiret: 1. lincks hinter- und vorwärts herstellteuch, 2. Marche, 3. Halte. und geschieht in 3. motions,

21. Wie wird das commando: Drittel- Glieder mit halben Keyen lincks hinter und vorwärts doppliret eure Glieder? verrichtet?

In 3. motions.

In der ersten müssen ponctirte vorderste halbe Reihen der ersten und 3ten Drittel- Glieder hinterwärts- hinterste halbe Reihen der mittelsten Drittel- Glieder vorwärts den lincken Fuß anssetzen.

In der 2ten auff das Commando: Marche: Damit antreten/ in 8. Schritten/ nach der distence worinn sie doppliren sollen/ marchiren mit den rechten Fuß darinn eintreten/ vorwertige sich so fortrichten/ hinterwertige in der seitigen Stellung auff den rechten Fuß stehen bleiben/ wie bey der 76sten Figur.

Sf 3

Fig 76.

Fig. 76.



In der 3ten auff das Commando : Halte : Sich lincks umbwenden und fronte machen.

Die Herstellung wird Commendiret : 1. rechts vor- und hinterwärts herstellt euch 2. Marche. 3. Halte und geschiehet in 3. motionen.

29. Wie werden gebrochene Viertel-Glieder Dopplirungen mit einzelnen Gliedern commendiret ?

1. Mit Viertel-Gliedern rechts vor- und hinterwärts doppliret eure Glieder. Marche. Halte.
2. Mit Viertel-Gliedern lincks hinter- und vorwärts doppliret eure Glieder. Marche. Halte.
3. Euserste Viertel-Glieder rechts vor-übrige rechts hinterwärts doppliret eure Glieder. Marche Halte.
4. Euserste Viertel-Glieder lincks hinter-übrige lincks vorwärts doppliret eure Glieder. M. Halte.

30. Wie


30. Wie wird das commando: *Nie Viertel Gliedern rechts vor- und hinterwärts doppliret eure Glieder: verrichtet?*

In 3. motions.

In der 1sten müssen ponctirte gerade Glieder des 1sten und 3ten Viertels vorwärts / ungerade Glieder des 2ten und 4ten Viertels hinterwärts den rechten Fuß ansetzen.

In der 2ten auff das Commando: *Marche*: Damit an und in 4 Schritte auff gehörige distence doppliren, vorwärts dopplirende sich so fort stellen und richten/hinterwärts dopplirende aber zur Seite auff den lincken Fuß stehen bleiben/wie bey der 77sten Figur.

Fig. 77.



In der 3ten auff das Commando: *Halte*: Rechts umb sich wenden und fronte machen.

Die Herstellung wird commendiret: 1. lincks hinter- und vorwärts herstellt euch. 2. *Marche*. 3. *Halte*. und geschichet in 3. motions.

31. Wie


21. Wie wird das commando: *Mit Viertel-Gliedern lincks hinter- und vorwärts doppliret eure Glieder verrichtet?*

In 3. motions.

In der ersten müssen punctirte ungerade Glieder des ersten und dritten Viertels hinterwärts, gerade Glieder des 2ten und 4ten Viertels vorwärts den lincken Fuß aussetzen.

In der 2ten auff das Commando: *Marche*: Damit hinter- und vorwärts aufmarchiren, vorwärts dopplirende sich so fort richten/hinterwärts dopplirende aber in der seitigen Stellung auff den rechten Fuß stehen bleiben/wie bey der 78. Figur.

Fig. 78.



In der 3ten auff das Commando: *Halte*: Sich lincks umbwenden und fronte machen.

Die Herstellung wird commendiret: 1. rechts vor, und hinterwärts herstellt euch. 2. *Marche*. 3. *Halte*. und geschiehet in 3. motions.

32. Wie

21. Wie wird das commando: *Zuerste Viertel-Glieder rechts vorwärts-übrige rechts hinterwärts doppliret eure Glieder: verrichtet?*

In 3. motions.

In der ersten müssen ponctirte gerade Glieder des 1. ten und 4ten Viertels vor sich / ungerade Glieder des 2ten und 3ten Viertels hinter sich den rechten Fuß aussetzen.

In der 2ten auff das Commando: *Marche*: Damit an- und aufmarchiren, vorwärts dopplirende sich so fort richten und herstellen / hinterwärts dopplirende zur Seite auff den lincken Fuß stehen bleiben wie bey der 79sten Figur.

Fig. 79.



In der 3ten auff das Commando: *Halte*: Sich rechts wenden und fronte machen.

Die Herstellung wird commendiret: 1. lincks hinter und vorwärts herstellt euch. 2. *Marche*. 3. *Halte* und geschieht in 3. motions.

89

33. Wie

33. Wie wird das Commando : *Zuerste Viertel Glieder lincks hinserweres : Ubrig lincks vorweres doppliret eure Glieder : verrichtet ?*

In dreymotions.

In der ersten müssen punctirte ungerade Glieder des 1sten und 4ten Viertels hinter sich : Gerade Glieder des 2ten und 3ten Viertels vor sich / den lincken Fuß aussetzen.

In der 2ten auff das Commando : *Marche* : Damit wieder an- und aufmarchiren, vorweres dopplirende sich mit den 4ten Schritt so gleich richten und stellen / hinterweres dopplirende aber seitweres auff den rechten Fuß stehen bleiben / wie bey der 80sten Figur.

Fig. 80.



In der 3ten auff das Commando : *Halte* : Sich lincks umbwenden und fronte machen.

Die Herstellung wird commendiret : 1. rechts vor- und hinterweres herstellt euch / 2. *Marche*. 3. *Halte* / und geschieht in 3. motionen.

34. Wie

34. Wie werden gebrochene Viertel-Glieder Dopplirungen mit halben Reihen commendiret?

1. Viertel-Glieder mit halben Reihen rechts-vor und hinterwärts doppliret eure Glieder. *Marche. Halte.*
2. Viertel-Glieder mit halben Reihen lincks hinter- und vorwärts doppliret eure Glieder. *Marche. Halte.*
3. Euserste Viertel-Glieder mit halben Reihen rechts vor- übrige rechts hinterwärts / doppliret eure Glieder. *Marche. Halte.*
4. Euserste Viertel-Glieder mit halben Reihen lincks hinter-übrige lincks vorwärts / doppliret eure Glieder. *Marche. Halte.*

35. Wie wird das Commando: Viertel-Glieder mit halben Reihen rechts vor- und hinterwärts doppliret eure Glieder: verrichtet?

In drey motions.

In der ersten müssen ponctirte hinterste halbe Reihen des 1ten und 3ten Viertels vorwärts / vorderste halbe Reihen des 2ten und 4ten Viertels hinterwärts den rechten Fuß aussetzen.

In der 2ten auff das Commando: *Marche*: Damit zugleich antreten / vor- und hinterwärts in 8. Schritten gehörig doppliren / und mit den lincken Fuß eintreten / vorwärts dopplirende sich so fort richten / hinterwärts aber auff den lincken Fuß zur Seite stehen / bleiben wie bey der 81sten Figur.

Fig 2

Figur. 813



Fig. 81.



In der 3ten auff das Commando : *Halte* : Sich rechts umbwenden und fronte machen.

Die Herstellung wird commendiret : 1. *lincks hinter- und vorwärts herstellt euch.* 2. *Marche.* 3. *Halte.* und geschiehet in 3. motions.

36. Wie wird das Commando : *Viertelglieder mit halben Reysen lincks hinter und vorwärts doppliret eure Glieder :* verrichtet ?

In 3. motions.

In der ersten müssen ponctirte vorderste halbe Reysen des 1sten und 3ten Viertels hinterwärts : Hinterste halbe Reysen des 2ten und 4ten Viertels vorwärts den linken Fuß aussehen.

In der 2ten auff das Commando *Marche* : Damit antreten in 8. Schritten jene hinter / diese vorwärts doppliren mit dem rechten Fuß in die distence eintreten / vorwertige sich so fort richten / hinterwertige seitwärts auff den rechten Fuß stehen bleiben / wie bey der 82sten Figur.

Fig. 81.

Fig. 82.



In der 3ten auff das Commando, Halte : Sich lincks umb-
wenden und fronte machen.

Die Herstellung wird commendiret, 1. rechts vor- und
hinterwärts herstellt euch. 2. Marche, 3. Halte.
und geschieht in 3. motions.

37. Wie wird das Commando : Zuerste Viertel Glieder mit halben
Reihen rechts vorwärts : Ubrige rechts hinterwärts doppl-
ret eure Glieder : verrichtet ?

In drey motions.

In der ersten müssen punctirte hinterste halbe Reihen der
1ten und 4ten Viertel Glieder vorwärts / vorderste halbe Reihen
der 2ten und 3ten Viertel Glieder hinterwärts den rechten Fuß
aussetzen.

In der 2ten auff das Commando, Marche : Damit zugleich
antreten / vor- und hinterwärts in 8. Schritten in die distence, wel-
che

che sie doppliren sollen/einmarchiren, vorwärts sich so fort stellen und richten / hinterwärts aber zur Seite auff den lincken Fuß stehen bleiben/wie bey der 83ten Figur.

Fig. 83.



In der 3ten auff das Commando, Halte: Sich rechts umbwenden und fronte machen.

Die Herstellung wird commendiret: 1. lincks hinter- und vorwärts herstellt euch / 2. Marche. 3. Halte. und geschiehet in 3. motions.

38. Wie wird das Commando: Euserste Viertel-Glieder mit halben Reihen lincks hinterwärts/übrige lincks vorwärts doppliret eure Glieder: verrichtet?


In 3. motions.

In der ersten müssen ponctirte vorderste halbe Reihen der beyden eusersten Viertel-Glieder hinterwärts-hinterste halbe Reihen der mittelften beyden Viertel-Glieder vorwärts den lincken Fuß aussetzen.

In

In der 2ten auff das Commando *Marche*: Damit zugleich antreten/ hinter- und vorwärts aufmarchiren, vorwärts dopplirende in dem 8ten Schritt/ in die distence welche sie doppliren sollen/eintreten/ und sich zugleich herstellen und richten/ hinterwärts dopplirende nach dem sie mit dem 8ten Schritt mit dem rechten Fuß in die distence seitwärts eingetreten/ also stehen bleiben / wie bey der 84sten Figur.

Fig. 84.



Die Herstellung wird commendiret: 1. rechts vor- und hinterwärts herstellt euch. 2. *Marche*. 3. Halte. und geschieht in 3. motions.

39. Wie werden Glieder Dopplirungen mit einem einzelnen Reihens Bruch commendiret?

1. Rechts vor- und hinterwärts doppliret eure Glieder. *Marche.* Halte.
2. Lincks hinter- und vorwärts doppliret eure Glieder. *Marche.* Halte.

40. Wie

40. Wie wird das Commando: Rechts vor und hinterwärts doppliret eure Glieder: verrichtet?

In drey motionen.

In der ersten müssen ponctirte Glieder als das 2te vorwärts das 3te sich rechts umbwendende hinterwärts den rechten Fuß aussehn.

In der 2ten auff das Commando, marche: damit vor und hinterwärts ausmarchiren, beyde mit den lincken Fuß zu erst in das Glied/ welches doppliret wird/ eintreten/ vorwärts dopplirende dem rechten Fuß so fort anziehen und sich gehörig richten/ hinterwärts dopplirende in der seitigen Stellung stehen bleiben/ wie bey der 8sten Figur.

Fig. 85.



In der 3ten diese Letztere auff das Commando, Halte: Sich auff den lincken Fuß mit Umbtretung des Rechten rechts umbwenden und Fronte machen.

Die Herstellung wird commendiret, Lincks - hinter- und vor

vorwärts herstellt euch / 2. Marche. 3. Halte /
und geschiehet in 3. motionen.

41. Wie wird das Commando : Lincks hinter und vorwärts dop-
pliret eure Glieder : verrichtet ?

In 3. motions.

In der ersten muß das ponctirte 1ste Glied sich lincks umb-
wendend hinterwärts / das 4te Glied vorwärts den linken Fuß
aussehen.

In der 2ten auff das Commando , Marche : Damit antre-
ten / und in 4. Schritten hinter und vor sich doppliren , vor sich
dopplirende so fort sich gebühlich richten / hinterwärts doppliren-
de auff den rechten Fuß seitwärts stehen bleiben / wie bey der 80sten
Figur.

Fig. 86.



In der 3ten Seitwärts stehende auff das Commando
Halte : Sich gebühlich herstellen und fronte machen.

Die Herstellung wird commendiret : 1. rechts vor und
5b bin

hinterwärts herstellt euch. 2. *Marche.* 3. *Halte.*
und geschieht in 3. motions.

42. Wie werden Glieder Dopplirungen mit gedoppelten und zwar halben Glieder- und Reyen Brüchen commendiret ?

1. Halbe Glieder rechts vor- und hinterwärts / auch hinter- und vorwärts / doppliret eure Glieder. *Marche.* *Halte.*

2. Halbe Glieder lincks hinter- und vorwärts / auch vor- und hinterwärts / doppliret eure Glieder. *Marche.* *Halte.*

43. Wie wird das Commando : Halbe Glieder rechts vor- und hinterwärts / auch hinter- und vorwärts doppliret eure Glieder : verrichtet ?

In 3. motions.

In der ersten muß von rechten Halben Gliedern das 2te ponderirte Glied vor- das 3te hinterwärts / vom lincken halben Gliedern / das 1ste hinter- das 4te vorwärts den rechten Fuß aussetzen.

In der 2ten auff das Commando, *Marche* : Damit antreten in 4. Schritten gehörig doppliren, vorwärts dopplirende sich so fort richten / hinterwärts dopplirende auff den lincken Fuß zur Seite stehen bleiben / wie bey der 87sten Figur.

Fig. 87.

Fig. 87.



In der 3ten auff das Commando, Halte: Sich rechts umbwenden und fronte machen.

Die Herstellung wird commendiret 1. lincks hinter- und vor-auch vor- und hinterwärts herstellt euch / 2. Marche. 3. Halte. und geschiehet in 3. motions.

44. Wie wird das Commando: Halbe Glieder lincks hinter- und vorwärts / auch vor- und hinterwärts doppliret eure Glieder: verrichtet?

In drey motionen.


In der ersten muß von rechten halben Gliedern das ponctirte 1ste Glied hinter- das 4te vorwärts von lincken halben Gliedern das 2te vor- das 3te hinterwärts / den lincken Fuß aussetzen.

In der 2ten auff das Commando, Marche: Damit zugleich antreten / in 4. Schritten hinter- und vorwärts doppliren, diese sich so fort stellen und richten / jene aber auff den rechten Fuß zur Seite stehen bleiben wie bey der 88sten Figur.

Sh 2

Fig. 88.

Fig. 88.



In der 3ten seitwärts stehende auff das Commando Halte:
Sich links umbwenden und fronte machen.

Die Herstellung wird commendiret 1. rechts vor- und
hinterwärts/auch hinter- und vorwärts herstell euch.
2. Marche. 3. Halte. und geschiehet in 3. motionen.

45. Wie werden Glieder Dopplirungen mit gebrochenen Reychen
und Drittel Gliedern commendiret?

1. Drittel-Glieder rechts vor- und hinterwärts/auch
hinter- und vorwärts / doppliret eure Glieder/
Marche. Halte.
2. Drittei-Glieder links hinter- und vorwärts/auch
vor- und hinterwärts / doppliret eure Glieder/
Marche. Halte.

46. Wie


46. Wie wird das Commando : Drittel - Glieder rechts vor- und hinterwärts/ auch hinter und vorwärts doppliret eure Glieder : verrichtet ?

In drey motionen.

In der ersten muß von 1sten und 3ten Drittel - Gliedern das punctirte 2te Glied=vor das 3te hinterwärts/dagegen von mittelsten Drittel - Gliedern/das 1ste hinter=das 4te vorwärts/ den rechten Fuß aussetzen.

In der 2ten auff das Commando , *Marche* : Damit zugleich antreten/in 4. Schritten gebühlich doppliren, vorwärts dopplirende sich so fort stellen und richten : Hinterwärts dopplirende auff den linken Fuß zur Seiten stehen bleiben / wie bey der 89sten Figur.

Fig. 89.



In der 3ten auff das Commando : Halte : Sich rechts umbwenden/und fronte machen.

Die Herstellung wird commendiret : 1. lincks hinter und vor-

5h 3

vor-auch vor-und hinterwärts herstell euch. 2. Marche. 3. Halte. und geschiehet in 3. motions.

47. Wie wird das Commando : Drittel-Glieder links hinter-und vor-auch vor-und hinterwärts doppliret eure Glieder : verrichtet ?

In drey motions.

In der 1ten muß von dem 1ten und 2ten Drittel das ponctirte erste Glied hinter-das 4te vorwärts / von dem mittelsten Drittel das 2te Glied vor-das 3te hinterwärts den linken Fuß ausstehen.

In der 2ten auff das Commando, Marche : Damit zugleich antreten / in 4. Schritten gebührlich vor-und hinterwärts doppliren, jene sich so fort stellen und richten / diese zur Seite auff den rechten Fuß stehen bleiben / wie bey der 90sten Figur.

Fig. 90.



In der 3ten auff das Commando Halte : Sich links wenden und fronte machen.

Die Herstellung wird commendiret. I. rechts vor-und hinter

hinter / auch hinter-und vorwärts herstellt euch 2. Marche. 3. Halte/und geschiehet in drey motions.

48. Wie werden Glieder Dopplirungen mit gebrochenen Reihen und Viertel-Gliedern commendiret ?

1. Viertel-Glieder rechts vor-und hinterwärts/ auch hinter-und vorwärts / doppliret eure Glieder. Marche. Halte.
2. Viertel-Glieder lincks hinter-und vorwärts/ auch vor-und hinterwärts doppliret eure Glieder. Marche. Halte.
3. Euserste Viertel-Glieder rechts vor-und hinterwärts / übrige rechts hinter-und vorwärts doppliret eure Glieder. Marche. Halte.
4. Euserste Viertel-Glieder lincks hinter-und vorwärts / übrige lincks vor-und hinterwärts doppliret eure Glieder. Marche. Halte.


49. Wie wird das Commando : Viertel-Glieder rechts vor-und hinterwärts/ auch hinter-und vorwärts doppliret eure Glieder : verrichtet ?

In 3. motions.

In der 1ten muß von dem 1sten und 3ten Viertel das pon-
derte 2te Glied vor- das 3te hinterwärts von dem 2ten und 4ten
Viertel das 1ste hinter- das 4te vorwärts den rechten Fuß ausse-
hen.

In der 2ten auff das Commando , Marche : Damit zugleich
antreten / in 4. Schritten gehörig doppliren , vorwärts sich so fort
stellen und richten / hinterwärts aber zur Seite auff den lincken
Fuß stehen bleiben / wie bey der 91sten Figur. Fig. 91.

Fig. 91.



In der 3ten auff das Commando Halte : Sich rechts umbwenden und fronte machen.

Die Herstellung wird commendiret : 1. lincks hinter und vor-auch vor und hinterwärts herstell euch / 2. Marche. 3. Halte / und geschieht in 3. motions.


so. Wie wird das Commando ; Viertel Glieder lincks hinter und vor-auch vor und hinterwärts doppliret eure Glieder ; verrichtet ?

In drey motions.

In der ersten muß von dem 1sten und 3ten Viertel / das ponctirte 1ste Glied hinter-das 4te vorwärts / von den 2ten und 4ten Viertel das 2te vor das 3te hinterwärts den lincken Fuß ausstehen.

In der 2ten auff das Commando , Marche : Damit antreten / in 4. Schritten hinter und vorwärts doppliren, diese sich so fort herstellen und richten / jene zur Seite auff den rechten Fuß stehen bleiben / wie bey der 92sten Figur. Fig. 92.

Fig 92.



In der 3ten diese letztere auff das Commando : Halte :
 sich links umbwenden und fronte machen.

Die Herstellung wird commendiret : 1. rechts vor- und
 hinter : auch hinter- und vorwärts herstellt euch / 2.
 Marche. 3. Halte/ und geschiehet in 3. motions.

§ 1. Wie wird das Commando : Euserste Viertel-Glieder rechts vor-
 und hinter : übrige rechts hinter und vorwärts doppli-
 ret eure Glieder : verrichtet ?

In 3. motions.

In der 1sten muß von dem 1sten und 4ten Viertel das pon-
 tirte andere Glied vor- das 3te hinterwärts von den 2ten und 3ten
 Viertel das 1ste hinter- das 4te vorwärts den rechten Fuß ausse-
 hen.

In der 2ten auff das Commando Marche : Wieder antre-
 ten/ in 4. Schritten vor- und hinterwärts doppliren , jene sich so
 gleich

3i

gleich richten ; Diese auff den lincken Fuß zur seite stehen bleiben/
wie bey der 93sten Figur.

Fig. 93.



In der 2ten auff das Commando : Halte : Sich rechts
umbwenden und fronte machen.

Die Herstellung wird commendiret : 1. lincks hinter-
und vorwärts / auch vor-und hinterwärts herstell-
euch. 2. Marche. 3. Halte / und geschiehet in 3
motions.

§ 2. Wie wird das Commando : Euserste Viertel-Glieder lincks hinter-
und vor : übrige lincks vor und hinterwärts doppliret
eure Glieder : verrichtet ?

In drey motionen.

In der ersten muß von beyden eusersten Vierteln das pon-
tirte 1ste Glied hinter-das 4te vorwärts / von beyden mittelsten
Vierteln das 2te vor-das 3te hinterwärts den lincken Fuß ausse-
hen.

In

In der 2ten auff das Commando, *Marche*: Damit antreten mit 4. Schritten gebühlich hinter und vorwärts doppliren, jene sich so fort herstellen und richten / diese zur Seiten auff dem rechten Fuß stehen bleiben wie bey der 94ten Figur.

Fig. 94.



In der 3ten auff das Commando: *Halte*: Sich links umbwenden und fronte machen.

Die Herstellung wird commendiret, 1. rechts vor und hinter auch hinter und vorwärts herstellt euch / 2. *Marche*. 3. *Halte* / und geschiehet in 3. motions.

53. Wie werden Reihen doppliret?

Wenn die Mannschafft in ihrer Ordnung der Höhe nach verstarcket / oder verzweyfältiget wird / da dann an staat das Glieder = Doppliungen vor und hinterwärts; Reihen-Dopplicirung stets hinterwärts / und entweder rechts oder links verrichtet wird. Sollen Reihen rechts doppliret werden müssen alle gerade Reihen die Ungeraden / und im Gegentheil

31 2

theil

theil wenn Reihhen lincks doppliret werden sollen/Ungerade die Geraden doppliren, so werden auch ebener Maassen die Reihhen mit ganzen und gebrochenen Gliedern und Reihhen doppliret.

14 Was ist insonderheit bey dieser Reihhen-Dopplirung zu observiren?

Ausser was bereits in diesen Capittel bey der 2ten Frage angeführet/und anhero zu repetiren ist/ muß bevor hiezu geschritten/wird/(1) das Corps zu der Reihhen Dopplirung abgetheilet werden und (2) alle Reihhen - Dopplirung hinterwärts geschehen. Die Abtheilung kan entweder bey den Bataillons durch den Adjutanten, und bey den Compagnien durch den Feldtwebel/ oder auch von denen Gefreyten oder Rottmännern verrichtet werden; Letzteren Falls müssen auff des Commendeurs folgendes avertissement: **Theilt euch ab / umb eure Reihhen zu doppliren / die Rottmänner vom rechten Flügel anfangend/mit dem Gesichte ihren Nebenmännern zur lincken sich zu wenden/jene: Ich stehe: Diese Ich gebe ihnen zu sprechen.** Wann damit längst der fronte tour à tour continuiret wird / ist die Abtheilung geschehen / da dan diejenigen welche zum stehen abgetheilet sind/ bey der Dopplirung zur rechten zu stehen/und bey der Dopplirung zur Lincken zu gehen / im Gegentheil wenn lincks doppliret wird/ die zum stehen abgetheilte zu gehen/und die zum gehen abgetheilte zu stehen haben/(3) werden Reihhen rechts doppliret, oder nach der Dopplirung hergestellt/ wird mit dem rechten Fuß von der distance abmarchiret, und mit selbigem Fuß die dopplirungs-distence betreten/ desgleichen bey der lincks geschehenen Reihhen-Dopplirung oder Herstellung mit dem lincken Fuß ab- und wieder eingetreten: (4) einhele Reihhen-Dopplirung geschieht mit 3 Schritten: (5) bey einhele Reihhen-Dopplirungen/ wird zur Herstellung das Commando: **Halte: Nicht abgewartet/ wenn aber Reihhen**

hen mit halber- Drittel- und Viertel- Gliedern oder Reihen doppliret werden / wird das Commando : Halbe : Zur Herstellung gebrauchet.

55. Wie werden Reihet Dopplirungen mit ungebrochenen Gliedern oder Reihet commendiret ?

1. Rechts doppliret eure Reihet. Marche. Halbe.
2. Lincks doppliret eure Reihet. | Marche. Halbe.

56. Wie wird das Commando : Rechts doppliret eure Reihet : verrichtet ?

In 3. motions.

In der 1. sten müssen ponctirte gerade Reihet sich auff den lincken Fuß mit Umbtreitung des rechten rechts umbwenden / und in der Wendung den rechten Fuß hinter sich seitwärts aussetzen.

In der 2. ten auff das Commando, Marche : Damit an und in 3. gute langsame Schritte nach der distence allwo sie doppliren sollen / marchiren, so das im 3. ten Schritt der rechte Fuß in einer Linie mit des zur rechten stehenden Mannes rechten Fuß / und zwar in der Mitte der Glieder distence seitwärts trette / der lincke Fuß zurück stehen bleibe wie bey der 95. sten Figur.

In 3. motions. Figur. 95.



Fig. 95.



In der zten auff das Commando : Halte : Sich auff den rechten Fuß mit Umbtretung des Lincken lincks umbwenden und fronte machen.

Die Herstellung geschieht durch das Commando : lincks herstell euch/ in 2. motions.

In

In der 1sten müssen doppliciret habende den linken Fuß vorwärts zur Seiten etwas aussetzen.

In der 2ten auff das Commando *Marche*: Damit antreten/in 3. Schritten auff ihre vorige distance marchiren, im 3ten mit dem linken Fuß darinn eintreten/den Rechten so fort nachziehen/und sich wie vorhin stellen.

17. Wie wird das Commando: *Lincks doppliciret eure Reihern*: verrichtet?

In 3. motions.

In der 1sten müssen ponctirte ungerade Reihern / sich auff den rechten Fuß mit Umbtretung des Lincken lincks umbwenden und in der Wendung den linken Fuß hinter sich aussetzen.

In der 2ten auff das Commando, *Marche*: Damit antreten/in 3. gute langsame Schritte auff die distance, worinn doppliciret werden soll / marchiren, das im 3ten der lincke Fuß in einer Linie mit des zur linken stehenden Mannes linken Fuß / und zwar in der Mitte der Glieder distance, seitwärts trete / der rechte Fuß zurück stehen bleibe / wie bey der 95ten Figur.

Fig.

Fig. 96.



In der 3ten auff das Commando , Halte : Sich auff den linken Fuß mit Umbtretung des rechten rechts umbwenden und fronte machen.

Die Herstellung geschieht durch das Commando ; rechts herstell euch/ in 2. motions.

In



In der ersten müssen doppliret habende den rechten Fuß vor sich zur Rechten etwas aussetzen.

In der 2ten auff das Commando *Marche*: Damit zugleich an- und in 3. Schritten nach ihre vorige distence marchiren, in der 3ten mit den rechten Fuß darinn eintreten/ den Lincken so fort nachziehen und sich richten/ stehendt wie vorhin.

18. Wie werden gebrochene Keyhen Doppplirungen commendiret?

Die Brüche gehen entweder die Keyhen/ oder Glieder/ oder beyde zugleich an.

19. Wie werden Keyhen-Doppplirungen mit gebrochenen Keyhen commendiret?

1. Halbe Keyhen rechts und lincks doppliret eure Keyhen. *Marche. Halte.*

2. Halbe Keyhen lincks und rechts doppliret eure Keyhen. *Marche. Halte.*

60. Wie wird das Commando: Halbe Keyhen rechts und lincks doppliret eure Keyhen: verrichtet?

In 3. motionen.

In der 1sten müssen punctirte vorderste halbe der geraden Keyhen den rechten Fuß: Hinterste halbe der ungeraden Keyhen den lincken Fuß vorbeschriebener Maassen hinterwärts zu Seite aussetzen.

In der 2ten auff das Commando: *Marche*: Damit antreten und in 3. Schritten doppliren, seitwärts jene mit den rechten- die mit den lincken Fuß eintreten und stehen wie bey der 27sten Figur

RI

FI



Fig. 97.



In der zten auff das Commando, Halte; Jene lincks diese rechts umb sich wenden und fronte machen.

Die Herstellung wird commendiret: 1. lincks und rechts herstellt euch/ 2. Marche. und zwar in vor angewiesenen 4. motionen.

61. Wie wird das Commando: Halbe Reyhen lincks und rechts doppliree eure Reyhen: verrichtet?

In 3. motions.

In

In der ersten müssen ponctirte vorderste halbe der ungeraden Reihen den Lincken: Hinterste halbe der geraden Reihen den rechten Fuß vobeschriebener Maassen hinterwärts zur Seite aussehen.

In der 2ten auff das Commando. *Marche*: Damit zugleich antreten / in 3. Schritten die Reihen doppliren, jene auff den Lincken / diese auff den rechten Fuß seitwärts stehen bleiben wie bey der 98sten Figur.

Fig. 98.



In der 2ten auff das Commando: Halte: Jene rechts dieß
lincks sich wenden und fronte machen.

Die Herstellung wird commendiret: 1. rechts und lincks
herstelt euch. 2. Marche. und geschiehet in 2. motions.

62. Wie werden Keyhen-Dopplirungen mit gebrochenen halben
Gliedern commendiret?

1. Halbe Glieder rechts doppliret eure Keyhen.
Marche. Halte.

2. Halbe Glieder lincks doppliret eure Keyhen.
Marche. Halte.

63. Wie wird das Commando: Halbe Glieder rechts doppliret eure
Keyhen: verrichtet?

In drey motionen.

In der ersten müssen ponctirte lincke halbe Glieder auff den
lincken Fuß mit Umbtretung des Rechten sich rechts umbwenden
und den rechten Fuß voraus setzen.

In der 2ten auff das Commando, Marche: Zugleich mit den rech-
ten Fuß antretten/ im marche die Linie der Glieder so lange halten/
biß sie die distence der erst abmarchirenden Keyhe erreicht/ dan in
die Mitte der Glieder-distence ab-und eintreten/ den Marche in sol-
cher guten Ordnung mit gerichteten Keyhen und Gliedern biß an die
Dopplirungs-distence vollführen/ in acht nehmend/ das die erste
Keyhe der dopplirenden halben Glieder/ hinter die erste vom rechten
Flügel und successivement die letzte der dopplirenden hinter die
letzte vom rechten Flügel in der Mitte der Glieder-distence zugleich
mit dem rechten Fuß seitwärts eintrete und stehen bliebe/ wie bey
der 99sten Figur.

Fig. 99.

Fig. 99.



In der 3ten auff das Commando, Halte: Sich überall links umbwenden und fronte machen.

Die Herstellung geschieht durch das Commando: links herstell euch: In 3 motions.

In der ersten müssen rechts doppiret habende halbe Glieder
 Rf 3 sich



sich auff den rechten Fuß mit Umbtretung des Lincken lincks umbwenden/und den lincken Fuß voraussetzen.

In der 2ten auff das Commando , *Marche* : Damit zugleich antreten/in vorbeschriebener Ordnung mit gerichteten Reysen und Gliedern nach ihre vorige distence marchiren, bey erreichter distence den lincken Fuß zuerst einsetze überall die vorigen distencen auff einmahl betreten / und also lincks umbgewandstehen bleiben wol observirende das sie nicht ebender aussere der Linie der Glieder kommen/ bevor vorwärts zu Ende der rechten halben Glieder abgetreten werden.

In der 3ten auff das Commando , *Halte* : Sich rechts umbwenden und wie vorhin herstellen.

64. Wie wird das Commando : Halbe Glieder lincks doppliret unter Keyhen : verrichtet ?

In 3. motions.

In der ersten müssen ponctirte rechte halbe Glieder sich auff den rechten Fuß mit Umbtretung des Lincken lincks umbwenden/und den lincken Fuß vorwärts etwas aussetzen.

In der 2ten lincks umbgewandte rechte halbe Glieder auff das Commando, *Marche* : Zugleich mit den lincken Fuß antreten/damit dergestalt / wie in vorhergehenden beschrieben / marchiren, die dopplirungs-distence mit den lincken Fuß zuerst betreten/und seitwärts stehen bleiben wie bey der 100sten Figur.

Fig.

Fig. 100.



In der 3ten auff das Commando, Halte : Sich rechts umbwenden/und fronte machen.

Die Herstellung geschieht durch das Commando, rechts herstell euch : in 3. motions.

In der ersten müssen doppliret habende halbe Glieder sich auff den lincken Fuß mit Umbtretung des rechten rechts umbwendend den rechten Fuß voraus setzen. In

In der 2ten auff das Commando, *Marche*: Damit zugleich antreten/und in vorbeschriebener Ordnung nach ihrer vorigen distence marchiren, bey derer Erreichung den rechten Fuß zu erst einsetzen/und seitwärts also stehen bleiben.

In der 2ten auff das Commando, *Halte*: Sich lincks umbwenden und wie vorhin stellen.

65. Wie werden Keyhen-Dopplirungen mit gebrochenen Viertel-Gliedern commendiret?

1. Viertel-Glieder rechts doppliret eure Keyhen.
Marche, Halte.
2. Viertel-Glieder lincks doppliret eure Keyhen.
Marche, Halte.
3. Viertel-Glieder rechts und lincks doppliret eure Keyhen.
Marche, Halte.
4. Viertel-Glieder lincks und rechts doppliret eure Keyhen.
Marche, Halte.

66. Wie wird das Commando: Viertel Glieder rechts doppliret eure Keyhen: verrichtet?

In 3. motionen.

In der ersten müssen ponctirte 2te und 4te Viertel auff den linken Fuß mit Umbtretung des Rechten sich rechts umbwendend den rechten Fuß aussetzen.

In der 2ten auff das Commando, *Marche*: Damit zugleich antreten/in vorbeschriebener Ordnung marchiren, und die stehende Viertel doppliren, die dopplirungs-distence mit den rechten Fuß betreten / und dar auff seitwärts stehen bleiben / wie bey der 101sten Figur.

Figur



Fig. 101.



In der 3 ten auff das Commando, Halte : Sich links umbwenden und fronte machen.

Die Herstellung wird commendiret : 1. links herstellt euch. 2. Marche. 3. Halte/ und geschiehet in 3 motions.

67. Wie wird das Commando : Viertel/Glieder links doppliret aus re Keyhen : verrichtet ?

In 3. motions,

21

In

In der 1sten muß das punctirte 1ste und 3te Viertel auff den rechten Fuß mit Umbtretung des Lincken sich lincks umbwenden / und den lincken Fuß voraus setzen.

In der 2ten auff das Commando, *Marche* : Zugleich damit antreten vorbeschriebener Maassen marchiren, doppliren, seits werts eintreten / und auff den lincken Fuß stehen bleiben wie bey der 102ten Figur.

Fig. 102.



In der 3ten auff das Commando , Halte : Sich rechts umbwenden und fronte machen.

Die Herstellung wird commendiret : 1. rechts herstell
euch. 2. *Marche*. 3. Halte / und geschiehet in 3. mo-
tionen

68. Wie wird das Commando : Viertel - Glieder rechts und links
doppliret eure Reyhen : verrichtet ?

In 3. motionen.

In der ersten muß das punctirte 2te Viertel rechts / das 3te
links sich wenden / jenes den rechten / dieses den linken Fuß vor-
aus setzen.


In der 2ten auff das Commando : *Marche* : Damit an-
treten / marchiren, und die stehende Reyhen doppliren , jenes auff
den Rechten / dieses auff den linken Fuß stehen bleiben / wie bey
der 103ten Figur.

Pl. 2

Fig.



Fig. 103.



In der 3ten auff das Commando, Halte: Jenes lincks/dieses rechts sich wenden/und fronte machen.

Die Herstellung wird commendiret: 1. lincks und rechts herstellt euch. 2. Marche. 3. Halte/ und geschiehet in 3. motionen.

69. Wie wird das Commando: Viertel Glieder lincks und rechts doppliret eure Reyhen: verrichtet?


In 3. motions.

In

In der ersten muß das ponclirte 1ste Viertel lincks-das 4te rechts umb sich wenden / jenes den lincken-dieses den rechten Fuß gebührlich aussetzen.

In der 2ten auff das Commando, *Marche* : Damit antreten/doppliren, und auff die dopplirungs-distence, jenes mit den lincken-dieses mit den rechten Fuß eintreten und also seitwärts stehen bleiben wie bey der 104ten Figur.

Fig. 104.



Elz

In

In der 3 ten auff das Commando, Halte: Das 1ste Viertel rechts/das 4te lincks sich wenden und fronte machen.

Die Herstellung wird commendiret: 1. rechts und lincks herstellteuch. 2. Marche. 3. Halte/ und geschiehet in 3. motionen.

70. Wie werden Keyhen-Dopplungen mit doppelten Bräcken commendiret?

1. Halbe Keyhen mit halben Gliedern rechts und lincks doppliret eure Keyhen. Marche. Halte.
2. Halbe Keyhen mit halben Gliedern lincks und rechts doppliret eure Keyhen. Marche. Halte.
3. Halbe Keyhen mit Viertel-Gliedern rechts und lincks doppliret eure Keyhen. Marche. Halte.
4. Halbe Keyhen mit Viertel-Gliedern lincks und rechts doppliret eure Keyhen. Marche. Halte.
5. Halbe Keyhen mit Viertel-Gliedern rechts und lincks: auch lincks und rechts doppliret eure Keyhen. Marche. Halte.
6. Halbe Keyhen mit Viertel-Gliedern lincks und rechts: auch rechts und lincks doppliret eure Keyhen. Marche. Halte.

71. Wie wird das Commando: Halbe Keyhen mit halben Gliedern rechts und lincks doppliret eure Keyhen: verrichtet?

In 3. motions.

In der ersten müssen ponctirte vorderste halbe Keyhen der linken Helffte rechts umb: Hinterste halbe Keyhen der rechten Helffte

Helffte links umb sich wenden: Jene den rechten=diese den linken Fuß aussehen.

In der 2ten auff das Commando, *Marche*: Damit antreten/vorderste halbe Reihen der linken halben Glieder die vordersten halben Reihen der rechten dahingegen hinterste halbe Reihen der rechten halben Glieder die hinterste halbe Reihen der Linken doppiren, daselbst jene auff den rechten=diese auff den linken Fuß seitwärts stehen bleiben/wie bey der 105ten Fig.

Fig. 105.



In



In der 3ten auff das Commando, *Halte* : Jene lincks-diese rechts umb sich wenden und fronte machen.

Die Herstellung wird commendiret : 1. lincks und rechts herstell euch. 2. *Marche*. 3. *Halte* / und geschiehet in 3. motionen.

72. Wie wird das Commando : Halbe Keyhen mit halben Gliedern lincks und rechts döppliret eure Keyhen : verrichtet ?

In 3. motions.

In der 1sten müssen punctirte vorderste halbe Keyhen der rechten Helffte lincks umb : Hinterste halbe Keyhen der lincken Helffte rechts umb sich wenden / jene den Lincken-diese den rechten Fuß aussehen.

In der 2ten auff das Commando, *Marche* : Jene mit den lincken-diese mit den rechten Fuß antreten / und die Keyhen döppliren, jene auff den lincken / diese auff den rechten Fuß seitwärts stehen bleiben wie bey der 106sten Figur.

Fig.

Fig. 106.



In der 3ten auff das Commando, Halte : Jene rechts diese links umb sich wenden/und fronte machen.

Die Herstellung wird commendiret : 1 rechts und links herstellt euch. 2. Marche. 3. Halte / und geschiehet in 3. motionen.

73. Wie wird das Commando : Halbe Reihen mit Viertel-Gliedern rechts und links doppliret eure Reihen : verrichtet ?

In 3. motions.

M m

In

In der 1ten müssen vorderste halbe Reyhen des 2ten und 4ten Viertels rechts umb : Hinterste halbe Reyhen des 1sten und 3ten Viertels lincks umb sich wenden/ jene den rechten/ diese den lincken Fuß voraus sehen.

In der 2ten auff das Commando, *Marche*: Damit antreten / die stehenden vordersten halben Reyhen des 1sten und 3ten Viertels rechts : Die stehenden hintersten halben Reyhen des 2ten und 4ten Viertels lincks doppliren : daselbst jene auff den rechten/ diese auff den lincken Fuß seitwärts stehen bleiben wie bey der 107ten Figur.

Fig. 107.



In der 3ten auff das Commando, Halte : Jene lincks = diese rechts umb sich wenden und fronte machen.

Die Herstellung wird commendiret : 1. lincks und rechts herstell euch. 2. Marche. 3. Halte/ und geschiet in 3. motions.

74. Wie wird das Commando : Halbe Reyhen mit Viertel-Glieder lincks und rechts doppliret sure Reyhen : verrichtet ?

In 3. motions.

In der 1sten müssen vorderste halbe Reyhen des 1sten und 4ten Viertels lincks umb-hinterste halbe Reyhen des 2ten und 3ten Viertels rechts umb sich wenden / jene mit den lincken-diese mit den rechten Fuß voraus gesetzt stehen.

In der 2ten auff das Commando, Marche : Damit zugleich antreten / die stehenden vordersten halben Reyhen des 2ten und 3ten Viertels lincks/die stehende hinterste halbe Reyhen des 1sten und 4ten Viertels rechts doppliren , jene auff den Lincken-diese auff den rechten Fuß seitwärts stehen bleiben / wie bey der 108ten Figur.

M m 2

Fig

Fig. 108.



In der 2ten auff das Commando, Halte: Jene rechts diese
lincks sich wenden und fronte machen.

Die Herstellung wird commendiret: 1. rechts und lincks
herstelt euch. 2. Marche. 3. Halte/und geschiehet in 3 motions.

75. Wie wird das Commando: Halbe Keyhen mit Viertel-Gliedern
rechts und lincks auch lincks und rechts doppliret eure
Keyhen: verrichtet?

In drey motions.

77. In der 1sten müssen vorderste halbe Keyhen des 2ten und hin-
terste



terste halbe Reihen des 4ten Viertels rechts umb / vorderste halbe Reihen des 3ten und hinterste halbe Reihen des 1sten lincks umb sich wenden; Jene den rechten; Diese den lincken Fuß aussetzen.

In der 2ten auff das Commando, *Marche*: Damit antreten / die stehende vorderste halbe Reihen des 1sten und hinterste halbe Reihen des 3ten Viertels rechts: Die stehende vorderste halbe Reihen des 4ten und hinterste halbe Reihen des 2ten Viertels lincks doppliren, daselbst jene mit den rechten-diese mit den lincken Fuß seitwärts eintreten / und stehen bleiben / wie bey der 109ten Figur.

Fig. 109.



M m 3

In

In der 3ten auff das Commando, Halte : Jene lincks diese rechts umb sich wenden und fronte machen.

Die Herstellung wird commendiret : 1. lincks und rechts auch rechts und lincks herstell euch. 2. Marche. 3. Halte/und geschiehet in 3. motions.

76. Wie wird das Commando : Halbe Reyhen mit Viertel-Gliedern lincks und rechts : auch rechts und lincks doppliret eure Reyhen : verrichtet ?


In 3. motions.

In der ersten müssen vorderste halbe Reyhen des 1sten und hinterste halbe Reyhen des 3ten Viertels lincks umb : Vorderste halbe Reyhen des 4ten Viertels und hinterste halbe Reyhen des 2ten Viertels rechts umb sich wenden / jene den Lincken-diese den rechten Fuß aussetzen.

In der 2ten auff das Commando, Marche damit antreten/ die stehende vorderste halbe Reyhen des 2ten und hinterste halbe Reyhen des 4ten Viertels lincks : Stehende vorderste halbe Reyhen des 3ten und hinterste halbe Reyhen des 1sten rechts doppliren, jene mit dem lincken diese mit den rechten Fuß darselbst eintreten / und seitwärts stehen bleiben / wie bey der rothen Figur.

Fig.

Fig. IIo.



In der 3ten auff das Commando: Halte : Jene rechts die
lincks umb sich wenden/und fronte machen.

Die Herstellung wird commendiret : 1 rechts und lincks:
auch lincks und rechts herstellt euch. 2. Marche. 3.
Halte/und geschicket in 3. motionen.

Das

Das Dritte Capittel.

Von Tripplirung Glieder und Reyhen.

1. Was nennet man Tripplirung ?

Die Verdreyfältigung der Mannschafft in ihrer Breite oder Höhe/jene wird genennet Tripplirung der Glieder: Diese Tripplirung der Reyhen.

2. Was ist in specie bey Tripplirungen der Glieder zu observiren ?

1. Die Reyhen müssen 6. Mann hoch stehen.
2. Auff doppelte distence geöffnet seyn.
3. Nächststehende Glieder trippliren am nächsten/Weiteste am Weitesten/es werde vor-oder hinterwärts tripplirt: Soll das 1ste Glied vorwärts tripplirt werden/ tritt dem 1sten Gliede das 2te/und diesem wieder das 3te/zur Rechten oder zur Lincken; Soll das 3te hinterwärts tripplirt werden/tritt dem 3ten das 2te aller-nächst/und diesem das 1ste zur Rechten oder Lincken.

4. Weiteste Glieder marchiren zu erst an / Drauff folgen die Nächsten/wenn jene neben diese eingetreten / trippliren beyde vor-oder hinterwärts / nach dem es commendiret ist: Wird vorwärts tripplirt/marchiret das 3te Glied zuerst an/und wenn dieses ins andere eingetreten / trippliren beyde zugleich das erste. Wird hinterwärts tripplirt/tritt das 1ste zu erst an / und wenn es ins 2te eingerückt trippliren beyde zugleich das 3te.

5. In der Herstellung marchiren nahe und weite zugleich vor-oder hinterwärts aus. Das Ubrige kan aus den vorhergehenden Capittul anhero wiederhohlet und appliciret werden.

3. Wie