

Landesbibliothek Oldenburg

Digitalisierung von Drucken

**Der geschickte Infanterie-Officier, bestehend In der
Anleitung Wie derselbe bey Werbungen, in seiner
Fonction und Kriegs-Exercitien sich anständiglich
aufführen könne**

Hercules, A. F.

Schleswig, 1702

VD18 13158082

Das Dritte Capittel. Von Tripplirung Glieder und Reyhen.

urn:nbn:de:gbv:45:1-16005

Das Dritte Capittel.

Von Tripplirung Glieder und Reyhen.

1. Was nennet man Tripplirung ?

Die Verdreyfältigung der Mannschafft in ihrer Breite oder Höhe, jene wird genennet Tripplirung der Glieder: Diese Tripplirung der Reyhen.

2. Was ist in specie bey Tripplirungen der Glieder zu observiren ?

1. Die Reyhen müssen 6. Mann hoch stehen.
2. Auff doppelte distence geöffnet seyn.
3. Nächststehende Glieder trippliren am nächsten/Weiteste am Weitesten/es werde vor-oder hinterwärts trippliret: Soll das 1ste Glied vorwärts trippliret werden/ tritt dem 1sten Gliede das 2te/und diesem wieder das 3te/zur Rechten oder zur Lincken; Soll das 3te hinterwärts trippliret werden/tritt dem 3ten das 2te aller-nächst/und diesem das 1ste zur Rechten oder Lincken.

4. Weiteste Glieder marchiren zu erst an / Drauff folgen die Nächsten/wenn jene neben diese eingetreten / trippliren beyde vor-oder hinterwärts / nach dem es commendiret ist: Wird vorwärts trippliret/marchiret das 3te Glied zuerst an/und wenn dieses ins andere eingetreten / trippliren beyde zugleich das erste. Wird hinterwärts trippliret/tritt das 1ste zu erst an / und wenn es ins 2te eingerückt trippliren beyde zugleich das 3te.

5. In der Herstellung marchiren nahe und weite zugleich vor-oder hinterwärts aus. Das Ubrige kan aus den vorhergehenden Capittul anhero wiederhohlet und appliciret werden.

3. Wie

3. Wie werden Glieder trippeliret ?

Zwey Glieder trippeliren das 3te / entweder vor- oder hinter-
 werts: Vorwärts muß/wo nicht besondere Glieder zu trippeliren, ge-
 nennet werden/das 2te und 3te das erste-das 5te und 6te das vierd-
 te. Hinterwärts das 1ste und 2te das dritte-das 4te und 5te = das
 sechste trippeliren / und wird vor- und hinterwärts entweder ohne
 oder mit Brüchen trippeliret.

4. Wie werden ungebrochene Glieder Trippelungen commendiret ?

1. Rechts vorwärts trippeliret eure Glieder. *Mar-
 che. Halte.*
2. Lincks hinterwärts trippeliret eure Glieder.
Marche. Halte.
3. Rechts vor- und hinterwärts trippeliret eure
 Glieder. *Marche. Halte.*
4. Lincks hinter- und vorwärts trippeliret eure Glie-
 der. *Marche. Halte.*
5. Rechts vorwärts trippeliret euer erstes und zwey-
 tes Glied. *Marche. Halte.*
6. Lincks hinterwärts trippeliret euer fünfftes und
 sechstes Glied. *Marche. Halte.*
7. Rechts hinter- und vorwärts trippeliret euer ander
 und fünfftes Glied. *Marche. Halte.*

5. Wie wird das Commando: Rechts vorwärts trippeliret eure
 Glieder: verrichtet ?

In zwey motions.

In der ersten müssen ponctirte Glieder / als das 2te und 3te
 ste und 6te den rechten Fuß vor sich aussetzen.


M n

In



In der 2ten auff das Commando, *Marche*: Das 3te und 6te damit antreten / jenes ins 2te-dieses ins 5te vorwärts mit 4. Schritte marchiren, dann das 2te und 3te-zugleich das erste/das 5te und 6te-das 4te trippliren/ das 2te dem 1sten/ das 3te dem 2ten/ das 5te dem 4ten / und das 6te dem 5ten zur rechten auff den linken Fuß eintreten / den rechten so fort nachziehen und die III. Figur. formiren.

Fig. III.



Die Herstellung geschieht durch das Commando: *lincks hinterwärts herstell euch.* 2. *Marche.* 3. *Halte!* und geschieht in 3. motionen.

In der 1sten müssen tripplirt habende sich auff den rechten Fuß mit Umbtretung des linken lincks umbwenden und den linken Fuß hinterwärts aussetzen.

In



In der 2ten auff das Commando, *Marche*: Damit zugleich antreten hinterwärts aufmarchiren, die Weitesten im 8ten/ die Nächsten im 4ten Schritt auff ihre distance mit den rechten Fuß ein treten und darauff seitwärts stehen bleiben.

In der 3ten auff das Commando, *Halte*: Sich links umbwenden und wie vorhin herstellen.

6. Wie wird das Commando: Links hinterwärts trippliert eure Glieder: verrichtet?

In 3. motions.

In der 1sten müssen ponctirte Glieder / als das 1ste und 2te das 4te und 5te sich links umbwenden/und den linken Fuß hinterwärts aussetzen.

In der 2ten auff das Commando, *Marche*: Das 1ste und 4te zuerst damit auß- und in 4. Schritten in das vorstehende 2te und 5te marchiren, zugleich das 1ste und 2te ins 3te das 4te und 5te ins 6te trippliern/ dem 3ten Gliede das 2te/ und diesem das 1ste / dem 6ten das 5te / und diesem das 4te / zur Linken seitwärts auff dem rechten Fuß eintreten/ stehendt wie bey der 112. Figur.

N n 2

Fig.



Fig. 112.



In der 3ten auff das Commando, **Halte**: Sich lincks umbwenden und fronte machen.

Die Herstellung geschiehet durch das Commando: rechts vorwärts herstellt euch / in 2. motions.

In der 1sten müssen trippliret habende den rechten Fuß vorwärts aussetzen.

In der 2ten auff das Commando: *Marche*, damit antreten / vorwärts nach ihren vorigen distancen marchiren, die Weitesten im 8ten / die Nächsten im 4ten Schritt / daselbst mit den lincken Fuß eintreten / den rechten so fort anziehen / und sich wie vorhin herstellen.

7. Wie wird das Commando: *Rechtes vor- und hinterwärts trippliret eure Glieder*: verrichtet?


In 3. motions.

In

In der 1sten müssen ponctirte Glieder als das 2te und 3te Glied vorwärts / das 4te und 5te Glied / hinterwärts den rechten Fuß aussetzen.

In der 2ten auff das Commando, *Marche*: Das 3te und 4te Glied damit antreten: Jenes vorwärts dieses hinterwärts mit 4. Schritten ins 2te und 5te marchiren, dann das 2te und 3te vorwärts das 1ste / das 4te und 5te hinterwärts das 6te zugleich trippeln: Vorwärts trippelnde sich so fort stellen und richten; Hinterwärts trippelnde auff den linken Fuß zur Seite stehen bleiben / wie bey der 13ten Figur.

Fig. 113.



In der 3ten auff das Commando, *Halte*: Sich rechts umbwenden und fronte machen.

Die Herstellung wird commendiret: I. lincks hinter- und vor-

N 113

vor-



vorwärts herstellt euch. 2. Marche. 3. Halte/
und geschiehet nach vorhergegangener Anleitung in 3. motionen.

8. Wie wird das Commando : Links hinter und vorwärts tripp-
püret eure Glieder : verrichtet ?

In 3. motions.

In der 1ten müßten poncirte Glieder als das 1ste und 2te
Glieder hinter-das 5te und 6te vorwärts / den linken Fuß aus-
sehen.

In der 2ten auff das Commando, *Marche*, das 1ste und 6te
zuerst auff den linken Fuß antreten / jenes hinterwärts ins 2te-dies-
ses vorwärts ins 5te mit 4. Schritten marchiren, dan das erste mit
den 2ten hinterwärts das 3te, das 5te mit den 6ten vorwärts das
4te zugleich trippliren, vorwärts tripplirende den Linken so fort
anziehen/und sich stellen hinterwärts tripplirende seitwärts dar-
auff stehen bleiben/wie bey der 114ten Figur.

Fig. 114.



In der 3ten auff das Commando, Halte: Sich lincks umbwenden und fronte machen.

Die Herstellung wird commendiret: 1. rechts vor und hinterwärts herstell euch. 2. Marche. 3. Halte/ und geschieht in 3. motionen.


Wie wird das Commando: Rechts vorwärts trippeliret eure erstes und anderes Glied: verrichtet?

In 2. motions.

In der ersten müssen ponctirte Glieder / als das 3te 4te 5te und 6te Glied den rechten Fuß vor sich aussehen.

In der 2ten auff das Commando, Marche: Das 4te und 6te Glied zuerst aus: Jenes ins 3te / dieses ins 5te Glied mit gehörigen Schritten marchiren: Dann trippelirende 4. Glieder zugleich vorwärts / das 3te mit den 4ten das 5te in acht / das 5te mit dem 6ten das 2te in 12. Schritten trippeliren / mit den rechten Fuß eintreten und die 115te Figur formiren.

Fig. 115.



Die Herstellung wird commendiret : 1. links hinter werts herstell euch. 2. Marche. 3. Halte / und geschiehet in 3. motions.

10. Wie wird das Commando : Links hinterwerts tripplirt euer fünfftes und sechstes Glied : verrichtet ?

In 3. motions.

In der 1ten müssen punctirte Glieder / als das 1ste 2te 3te / und 4te Glied sich links umbwenden / und in der Wendung den linken Fuß hinterwerts aussetzen.

In der 2ten auff das Commando, Marche damit antreten das 1ste ins 2te / das 3te ins 4te einmarchiren ; Dann die 4. trippliren die Glieder das 1ste mit dem 2ten - das fünffte in 12. Schritten / das 3te mit den 4ten - das sechste / in 8. Schritten trippliren / und auff den rechten Fuß seitwerts daselbst eintreten wie bey der 11ten Figur.

Fig. 116.



In



In der 3ten auff das Commando, Halte : Sich lincks umbwenden und fronte machen.

Die Herstellung wird commendiret : 1. rechts vorwärts herstellt euch. 2. Marche. 3. Halte / und geschieht in 3. motions.

11. Wie wird das Commando : Rechtes hinter- und vorwärts trippeliret euer 2tes und 5tes Glied : verrichtet ?

In 3. motions.

In der 1ten müssen punctirte Glieder als das 1ste und 4te Glied sich rechts umbwenden / und hinterwärts-das 3te und 6te vorwärts den rechten Fuß aussetzen.

In der 2ten auff das Commando, Marche : Diese 4. Trippelirende Glieder mit den rechten Fuß an / und in 4. Schritten auff die distancen wo sie trippeliren sollen / marchiren, dem 2ten Gliede das 1ste / und diesem das 3te / dem fünfften das 4te / und diesem das 6te / zur rechten sich stellen / hinterwärts Trippelirende seitwärts auff den lincken Fuß stehen bleiben / vorwärts trippelirende sich so fort richten und stellen wie bey der 117ten Figur.

So

Fig.

Fig. 117.



In der 3ten auff das Commando, Halbe : Sich rechts umbwenden und fronte machen.

Die Herstellung wird commendiret : 1. linckß vor- und hinterwertß herstell euch. 2. Marche. 3. Halbe. und geschiehet in 3. motions.

12. Wie werden Glieder Tripplirungen mit halbbebrochenen Gliedern : commendiret ?

1. Halbe Glieder rechts vor- und hinterwertß tripplire eure Glieder. Marche. Halbe.
2. Halbe Glieder linckß hinter- und vorwertß tripplire eure Glieder. Marche. Halbe.

13. Wie

13. Wie wird das Commando: Halbe Glieder rechts vor- und hinterwärts tripliret eure Glieder: verrichtet?

In 3. motions.

In der 1sten müssen ponctirte Glieder / als das 2te und 3te 5te und 6te / der rechten Helffte vorwärts / 1ste und 2te 4te und 5te der linken Helffte hinterwärts / den rechten Fuß aussetzen.

In der 2ten auff das Commando, Marche: Damit vor- und hinterwärts successivement antreten / vorbeschriebener Maassen vor- und hinterwärts tripliren / mit den linken Fuß in die distance eintreten / vorwärts triplirende den rechten so fort nachziehen und sich richten: Hinterwärts triplirende seitwärts auff den linken Fuß stehen bleiben / wie bey der 118ten Figur.

Fig. 118.



In der 3ten auff das Commando, Halte: Sich rechts umbwenden und fronte machen.

Do 2

Die


Die Herstellung wird commendiret : 1. lincks hinter- und vorwärts herstellt euch. 2. Marche. 3. Halte/ und geschieht in 3. motionen.

14. Wie wird das Commando : Halbe Glieder lincks hinter und vorwärts trippliret eure Glieder : verrichtet ?

In der ersten müssen rechte halbe Glieder/ mit den ponctirten 1sten/und 2ten/4ten/und 5ten Gliede/ hinterwärts lincke halbe Glieder mit den 2ten und 3ten 5ten und 6ten vorwärts den lincken Fuß aussetzen.

In der 2ten auff das Commando, Marche, damit successive- ment antreten/und trippliren, mit den rechten Fuß eintreten/ vorwärts tripplirende den Lincken so fort nachziehen / und sich richten / hinterwärts tripplirende aber seitwärts auff den rechten Fuß stehen bleiben wie bey der 11ten Figur.

Fig. 119.



III

In der 3ten auff das Commando, Halte : Sich lincks umbwenden und frontemachen.

Die Herstellung wird commendiret : 1. rechts vor- und hinterwärts herstellt euch. 2. Marche. 3. Halte/ und geschiehet in 3. motionen.

15. Wie werden Glieder-Trippelungen mit Drittel Gliedern commendiret ?

1. Drittel-Glieder rechts vor- und hinterwärts trippeliret eure Glieder. Marche. Halte.
2. Drittel-Glieder lincks hinter- und vorwärts trippeliret eure Glieder. Marche. Halte.

16. Wie wird das Commando : Drittel-Glieder rechts vor- und hinterwärts trippeliret eure Glieder : verrichtet ?

In 3. motions.

In der 1sten muß das pondirte 2te 3te 5te und 6te Glied des 1sten und 3ten Drittels vorwärts, das 1ste 2te 4te und 5te des mittelsten Drittels hinterwärts den rechten Fuß aussetzen.

In der 2ten auff das Commando : Marche : Damit gehörig antreten / successivement vor- und hinterwärts gebühlich ausmarchiren, trippeliren / und mit den lincken Fuß eintreten/ vorwärts trippelirende / den rechten so fort nachziehen/ und sich richten/hinterwärts trippelirende auff den lincken Fuß zur Seite stehen bleiben/wie bey der 120ffen Figur.

003

Fig.



Fig. 120.



In der 2ten auff das Commando **Halte**: Sich rechts umbwenden und fronte machen.

Die Herstellung wird commendiret: 1. lincks hinter- und vorwärts herstellt euch. 2. Marche. 3. Halte/ und geschiehet in 3. motionen.

17. Wie wird das Commando: Drittel-Glieder lincks hinter und vorwärts trippliret eure Glieder: verrichtet?


In 3. motions.

In der 1sten muß das punctirte 1ste 2te 4te 5te Glied des 1sten und 2ten Drittels hinterwärts, das 2te 3te 5te und 6te des mittlern Drittels vorwärts/ den lincken Fuß anssetzen.

In der 2ten auff das Commando, *Marche* hinter- und vorwärts gebührlich mit den lincken Fuß successivement antreten/
aus-

ausmarchiren, trippliren/ und mit dem rechten Fuß eintreten/
 vorwertige den Lincken so fort nachziehen/und sich richten/ hin-
 terwertige zur Seiten auff den rechten Fuß stehen bleiben / wie
 bey der 121sten Figur.

Fig. 121.



In der 3ten auff das Commando, Halte: Sich lincks
 umbwenden und fronte machen.

Die Herstellung wird commendiret: 1. rechts vor-und
 hinterwärts herstell euch. 2. Marche. 3. Halte/
 und geschieht in 3. motionen.

18. Wie werden Glieder-Trippelungen mit Viertel-Gliedern com-
 mendiret?

1. Viertel-Glieder rechts vor-und hinterwärts tripp-
 pliret eure Glieder. Marche. Halte.

2. Vier-

2. Viertel-Glieder lincks hinter- und vorwärts tripliret eure Glieder. Marche. Halte.
3. Euserste Viertel-Glieder rechts vor-übrige rechts hinterwärts tripliret eure Glieder. Marche. Halte.
4. Euserste Viertel-Glieder lincks hinter-übrige lincks vorwärts tripliret eure Glieder. Marche. Halte.

19. Wie wird das Commando : Viertel-Glieder rechts vor- und hinterwärts tripliret eure Glieder : verrichtet ?

In 3. motions.!

In der ersten muß das punctirte 2te 3te 5te und 6te Glied des 1sten und 3ten Viertels vorwärts- das 1ste und 2te 4te und 5te des 2ten und 4ten Viertels hinterwärts den rechten Fuß aussetzen.

In der 2ten auff das Commando, Marche : Damit gebühlich und angewiesener Maassen successivement antreten / ausmarchiren, tripliren, und mit den lincken Fuß eintreten : Vorwärts triplirende / den Rechten so fort nachziehen und sich richten ; Hinterwärts aber seitwärts auff den lincken Fuß stehen / wie bey der 122 sten Figur.

Fig.



Fig. 122.



In der 3ten auff das Commando, *Halte* : Sich rechts umbwenden und fronte machen.

Die Herstellung wird commendiret : 1. *lincks hinter- und vorwärts herstell euch.* 2. *Marche.* 3. *Halte* und geschieht in 3. motions.

20. Wie wird das Commando : *Viertel Glieder lincks hinter- und vorwärts trippliret eure Glieder* : verrichtet ?

In 3. motionen.

In der 1ten müssen ponctirte Glieder als das 1ste 2te 4te und 5te des 1sten und 3ten Viertels hinterwärts/ das 2te 3te 5te und 6te Glied des 2ten und 4ten Viertels vorwärts den lincken Fuß aussetzen.

In der 2ten auff das Commando, *Marche* : Mit den außgesetzt.

Bp

sch.



festen Füßen angewiesener Maassen successivement antreten aus-
marchiren, trippliren / und mit den rechten Fuß eintreten / vor-
wärts den Linken so fort nachziehen und sich richten / hinter-
wärts aber seitwärts auff den rechten Fuß stehen bleiben / wie bey
der 123sten Figur.

Fig. 123.



In der 3ten auff das Commando, Halte: Sich links umb-
wenden und fronte machen.

Die Herstellung wird commendiret: 1. rechts vor- und
hinterwärts herstellt auch. 2. Marche. 3. Halte.
und geschiehet in 3. motions.


21. Wie wird das Commando: Zuerste Viertel Glieder rechts vor-
übrige rechts hinterwärts trippliret enre Glieder:
verrichtet?

In 3 motions.

In der 1ten muß das ponctirte 2te 3te 5te und 6te Glied der beyden eusersten Viertel vorwärts-das 1ste und 2te 4te und 5te der mittelsten beyden Viertel/ hinterwärts den rechten Fuß aussetzen.

In der 2ten auff das Commando *Marche*: Nach gegebener Anweisung mit den ausgeherten Fuß successivement antreten ausmarchiren, trippeliren/und mit den lincken Fuß eintreten/ vorwärts den Rechten so fort nachziehen und sich richten / hinterwärts aber auff den lincken Fuß zur Seite stehen bleiben wie bey der 124sten Figur.

Fig. 124.



In der 3ten auff das Commando, *Halte*: Sich rechts umbwenden und fronte machen.

Die Herstellung wird commendiret: I. lincks hinter- und

pp 2

und



und vorwärts herstellt euch. 2. Marche. 3. Halte /
und geschieht in 3. motions.

2. Wie wird das Commando: *Zuerste Viertel-Glieder links hinter-
ter-übrige links vorwärts trippliret eure Glieder:*
verrichtet?

In 3. motions.

In der 1sten muß das ponctirte 1ste 2te 4te und 5te Glied der
beyden eusersten Viertels hinterwärts, das 2te 3te 5te und 6te der
beyden mittelsten Viertels vorwärts / den linken Fuß ausset-
zen.

In der 2ten auff das Commando, *Marche*: Mit den ausge-
setzten Fuß successivement antreten / gebührlich trippliren / mit
den Rechten in die distence eintreten / vorwärts den Linken so fort
nachziehen und sich richten / hinterwärts aber zur Seite auff den
rechten Fuß stehen bleiben / wie bey der 125sten Figur.

Fig. 125.



In der 3ten auff das Commando, Halte/ Sich lincks umbwenden und fronte machen.

Die Herstellung wird commendiret : 1. rechts vor und hinterwärts herstellt euch. 2. Marche. 3. Halte/ und geschieht in 3. motions.

23. Werden auch Glieder/ mit gedoppelten Glieder und Reihen-Brüchen trippeliret ?

Die Trippelung kan auff denselben Fuß wie die dopplirung geschehen/ daher man sich kürze halber/ auff die Commendirungen/welche in vorhergehenden Capitel angeführet sind / referiret, welche allerseits auff gleiche Weise/ mit dem Unterscheid der Höhe/des marchirens, und Commendirens, gebrauchet werden können.

24. Wie werden Reihen trippeliret ?

Wenn die Mannschafft in ihrer stehenden Ordnung der Höhe nach/verdrensfältiget wird ; Sothane geschieht beständig hinterwärts/entweder zur Rechten oder lincken / in gebrochener und ungebrochener Ordnung / und wird eine besondere Abtheilung darzu ersodert / welche auff gleiche Weise als bey der Reihen-Dopplirung angeführet / geschehen kan / nur mit diesen Unterscheid / daß bey der Reihen = Trippelirung der erste Mann des rechten Flügels zum stehen : Die beyden Nächsten zur Lincken anstehende/zum gehen/ und also weiter in gleicher Folge, abgetheilet werden müssen.

pp 3

25. Wie



25. Wie werden ungebrochene Keyhen-Tripplirungen commendirret ?

1. Rechts trippliret eure Keyhen. *Marche. Halte.*
2. Lincks trippliret eure Keyhen. *Marche. Halte.*

26. Wie wird das Commando : Rechts trippliret eure Keyhen verrichtet ?

In 3. motions.

In der 1sten müssen die / zum gehen abgetheilte / ponctirte Keyhen rechts umb sich wenden / und den rechten Fuß hinter sich aussetzen.

In der 2ten auff das Commando , *Marche* : Die Weitesten zum trippliren abgetheilte Keyhen / die 3te 6te 9te 12te zuerst mit den rechten Fuß antreten / und hinterwärts ausmarchiren , wenn sie in gleicher distence der Mittripplirenden näheren Keyhen gerücket / als den zugleich die stehende Keyhen in 3. Schritten trippliren / in dem 3ten Schritt mit den rechten Fuß in gleicher Linie mit den stehenden Keyhen seitwärts eintreten und den Lincken zurück stehen lassen / wie bey der 120sten Figur.

Fig.



Fig. 126.



In der 3ten auff das Commando, Halte: Sich links umb-
 wenden und fronte machen. Die



Die Herstellung wird commendiret: 1. *lincks* herstell
euch. 2. *Marche*. Und geschieht in 2. motions, wie es hie
bevor bey dopplirung der *Reyhen* angeführet ist.

27. Wie wird das *Commando*: *Lincks tripplir* eure *Reyhen*:
verrichtet?

In 3. motions.

In der ersten müssen ponctirte *Reyhen* sich *lincks* umbwen-
dend den *lincken Fuß* hinterwärts aussehen.

In der 2ten auff das *Commando*, *Marche*: Die eusersten
Reyhen der *Tripplir*enden mit den *lincken Fuß* zu erst an- und
ausmarchiren, wenn sie in gleicher *distence* der *Mittripplir*enden
näheren *Reyhen* gerücket / alsden zugleich die *stehende Reyhen*
in 3. *Schritten* trippliren / in dem 3ten *Schritt* mit den *lincken*
Fuß in gleicher *Linie* mit den *stehenden Reyhen* *seitwärts* eintreten
und den *Rechten* zurück *stehen* lassen / wie bey der 127sten *Fi-*
gur.

Fig. 127.



29

30



In der 3ten auff das Commando, Halte: sich rechts umbwenden und fronte machen.

Die Herstellung wird commendiret: 1. rechts herstell euch. 2. Marche: Und geschiehet in 2. motions.

28. Wie werden Keyhen mit gebrochenen Keyhen trippliret und commendiret?

1. Halbe Keyhen rechts und lincks trippliret eure Keyhen. Marche. Halte.
2. Halbe Keyhen lincks und rechts trippliret eure Keyhen. Marche. Halte.

29. Wie wird das Commando: Halbe Keyhen rechts und lincks trippliret eure Keyhen: verrichtet?

In 3. motions.

In der 1sten müssen / ponctirte rechts tripplirende vorderste halbe Keyhen sich rechts umbwendend / den rechten Fuß = ponctirte lincks tripplirende hinterste halbe Keyhen lincks umb sich wendend / den lincken Fuß aussetzen.

In der 2ten auff das Commando, Marche: Die eusersten zuerst / dan die andern vorher angezeigter Maassen mit den ausgelegten Füßen antreten / ausmarchiren, dann alle Tripplirende zugleich rechts und lincks trippliren / jene seitwärts auff den Rechten / diese auff den lincken Fuß stehen bleiben wie bey der 128sten Figur.

Fig.

Fig. 128.



Qq 2

In



In der 3ten auff das Commando, *Halte* : Jene links-diese rechts sich wenden und fronte machen.

Die Herstellung wird commendiret : 1. links-und rechts herstellt euch ; 2. *Marche* : Und geschieht in 2. motions.

30. Wie wird das Commando : Halbe Reyhen links und rechts tripplirt eure Reyhen : verrichtet ?

In 3. motions.

In der 1ten müssen punctirte links tripplirende vorderste halbe Reyhen den Linken-rechts tripplirende hinterste halbe Reyhen den rechten Fuß aussetzen.

In der 2ten auff das Commando, *Marche*, die eusersten zuerst/dan die Nächsten damit antreten / ausmarchiren und trippliren ; Jene mit den Linken-diese mit den rechten Fuß seitwärts eintreten/und also stehen bleiben wie bey der 129sten Figur.

Fig.

Fig. 129.



Q 9 3 2 n



In der 3ten auff das Commando, Halte: Jene rechts=diese lincks sich wenden und fronte machen.

Die Herstellung wird commendiret: 1. rechts und lincks herstell euch. 2. Marche: und geschiehet in 2. motions.

31. Wie werden Keyhen/Tripplirungen mit gebrochenen Gliedern commendiret?

Es ist zumercken / daß die Tripplirung der Keyhen sonst nicht/als mit solchen Glieder=Brüchen/ welche eine oder mehr gedrittele Zahlen und Abtheilungen zulassen/ geschehen kan: Solchem nach können mit halben und Viertel=Gliedern / keine Tripplirungen sondern mit Dritteln / sechskeln oder mehreren gedrittele Zahlen gemachet werden.

Drittel werden folgendts commendiret.

1. Drittel-Glieder rechts trippliret eure Keyhen. Marche. Halte.
2. Drittel-Glieder lincks trippliret eure Keyhen. Marche. Halte.
3. Drittel-Glieder lincks und rechts trippliret eure Keyhen. Marche. Halte.

32. Wie wird das Commando: Drittel-Glieder rechts trippliret eure Keyhen: verrichtet?

In 3. motions.

In der ersten müssen ponctirte 2te und 3te Drittel sich rechts umbwenden/und den rechten Fuß voraus setzen.

In der 2ten auff das Commando, Marche: Das 3te Drittel damit zuerst antreten/hinterwärts neben den andern Drittel ausmarchiren,darauff diese beyde Drittel zugleich / das stehende erste trippliren/mit den rechten Fuß einrückten/und also seitwärts stehen bleiben wie bey der 130ste Figur.

Fig.



Fig. 130.



Die



In der 3ten auff das Commando, **Halte** : Sich links umbwenden und fronte machen.

Die Herstellung wird commendiret : 1. links herstell euch. 2. *Marche*. 3. **Halte** / und geschiehet 3. motionen.

33. Wie wird das Commando : **Drittel Glieder links tripplirt** eure Keyhen : verrichtet ?

In 3. motions.

In der 1sten muß das ponctirte 1ste und 2te Drittel sich links umbwenden/und den linken Fuß aussetzen.

In der 2ten auff das Commando : *Marche* das 1ste Drittel damit antreten/ und hinterwärts neben den 2ten Drittel ausmarchiren, drauff diese beyde Drittel-das stehende dritte trippliren/ mit dem linken Fuß / auff die Tripplungs-distence eintreten / und seitwärts stehen bleiben/ und die 13te Figur formiren,

Fig. 131.



In der 3ten auff das Commando, Halte : Sich rechts umb-
 wenden und fronte machen.

Rr

Die



Die Herstellung wird commendiret : 1. rechts herstellt
 euch. 2. *Marche*. 3. *Halte*/ und geschiehet in 3. motio-
 nen.

34. Wie wird das Commando : *Drittel-Glieder links und rechts*
trippliret eure Glieder : verrichtet ?

In 3. motions.

In der 1sten muß das ponctirte 1ste Drittel links / das 3te
 rechts umb sich wenden/jenes den Linken/ dieses den rechten Fuß
 gebühlich aussetzen.

In der 2ten auff das Commando, *Marche* : Damit anmar-
 chiren, das stehende andere Drittel dergestalt trippliren / daß zu-
 nechst hinter das stehende andere das erste und hinter dieses das
 Dritte/jenes mit dem Linken dieses mit dem rechten Fuß eintre-
 te / also seitwärts stehen bleibe / und die 132ste Figur. formi-
 ret werde.




Fig. 132.



Re 2

III



In der 3ten auff das Commando, *Halte*: Jene rechts-diese lincks umb sich wenden und fronte machen.

Die Herstellung wird commendiret: 1. rechts und lincks herstell euch. 2. *Marche*. 3. *Halte*/ und geschiehet in 3. motionen.

35. Wie werden Keyhen-Tripplirungen mit Glieder-und Keyhen-Brüchen commendiret?

1. Halbe Keyhen mit Drittel-Gliedern / lincks und rechts trippliret eure Keyhen. *Marche*. *Halte*.
2. Halbe Keyhen mit Drittel - Gliedern rechts und lincks trippliret eure Keyhen. *Marche*. *Halte*.

36. Wie wird das erste Commando verrichtet?

In der 1sten müssen ponctirte vorderste halbe Keyhen des 1sten und 2ten Drittels lincks umb: Hinterste halbe Keyhen des 2ten und 3ten rechts umb sich wenden / jene den rechten-diese mit den lincken Fuß aussetzen.

In der 2ten auff das Commando, *Marche* istes Drittel mit vordersten und 3tes Drittel mit hintersten halben Keyhen zu erstan-und neben das Mittripplirende andere Drittel hinterwärts ausmarchiren. Darauff beyde und zwar das 1ste und 2te mit fordersten halben Keyhen/die vordersten halben Keyhen des 3ten Drittels lincks-das 3te und 2te mit hintersten halben Keyhen die hintersten halben Keyhen des 1sten Drittels rechts vorgewiesener Maassen trippliren / jene auff den Lincken diese auff den rechten Fuß seitwärts in die distence eintreten/, also stehen bleiben / und die 133ste Figur formiren.

Fig. 133.



Nr 3

In



In der 3ten auff das Commando, *Halte* : Jene rechts-diese lincks sich wenden/und fronte machen.

Die Herstellung wird commendiret : 1. rechts und lincks herstellt euch. 2. *Marche*. 3. *Halte*/ und geschieht in 3. motions.

37. Wie wird das 2te Commando verrichtet ?

In 3. motions.

In der 1sten müssen vorderste halbe Reyhen des 2ten und 3ten Drittels rechts umb : Hinterste halbe Reyhen des 1sten und 2ten lincks umb sich wenden / und die Füße gehörig aussetzen.

In der 2ten auff das Commando, *Marche* : 3tes Drittel mit vordersten-und erstes mit hintersten halben Reyhen zuerst an-und hinterwärts neben das andere Mittrippirende Drittel ausmarchiren, dann vorderste halbe Reyhen des 2ten und 3ten Drittels die vordersten halben Reyhen des 1sten Drittels / rechts-hinterste halbe Reyhen des 1sten und 2ten / die hintersten halben Reyhen des dritten Drittels lincks trippliren / jene auff den Rechten-diese auff den linken Fuß in die distenoe eintreten/dieselbst seitwärts also stehen bleiben/und die 134ste Figur formiren.

112

ε 122

Fig.

Fig. 134.



In

In der 3ten auff das Commando, Halte: Jene lincks-diese rechts sich wenden und fronte machen.

Die Herstellung wird commendiret: 1. lincks und rechts herstell euch. 2. Marche. 3. Halte/ und geschiehet in 3. motionen.

Das Vierdte Capittel.

Von Schliessungen der Glieder und Reyen.

1. Was nennet man Schliessungen?

Die Einziehung des gewöhnlichen Zwischenraums der Mannschafft so wol der Höhe/ als der Breite nach / jene wird Schliessung der Glieder/ diese Schliessung der Reyen genannt.

2. Was hat man bey dieser Evolution zu oblerviren?

1. Die Schliessungen der Glieder geschehen rechts / die Herstellung lincks.

2. Glieder-Schliessungen gehen vor- oder hinterwärts/ Reyen-Schliessungen zur rechten oder linken Seiten.

3. Vorwärts gehende Glieder-Schliessungen werden ohne Erwartung eines specialen Commando zur Herstellung verrichtet/ bey hinterwärtigen Schliessungen das Commando, Halte: der Herstellung halber abgewartet.

4. Schliessungen der Glieder gehen bis auff die Spitze des Degens/ oder auff einem Schritt/ Reyen-Schliessungen bis auff den Ellenbogen.

5. Bey