

Landesbibliothek Oldenburg

Digitalisierung von Drucken

Jonstoni Historia Naturalis

Historiae|| Natvralis|| De|| Serpentibvs|| Libri Dvo.||

Jonston, Jan

Heilbronnae, MDCCLVII.

VD18 90529200

Titvlvs II. De Draconibus in specie.

urn:nbn:de:gbv:45:1-11078

TITVLVS II.

De Draconibus in specie.

CAPVT I.

De Draconibus non alatis.

ARTICVLVS I.

De Draconibus non alatis apodibus.

PVNCTVM I.

De Basilisco.

Dracones optime in non alatos et alatos: illos in apodes et pedatos distinguemus. Apodes sunt Basiliscus, Draco Pythius, et quidam Exotici. Basiliscus Latinis Regulus vel quod terrori aliis Draconibus sit, vel quod diadema in capite gerat, ut Festus, habet, dicitur. Sibilo ejus reliquos terreri, et praedam derelinquere, apud Aelianum legimus. Descriptiones ejus variae habentur. Galenus facit flavum, triplici apice frontis decorum. Abensina, ad flavedinem et nigredinem vergentem, capite valde acuto, oculis admodum rubentibus. Plinius XII. non amplius digitorum magnitudine, candida in capite macula, ut quodam diadema te insignem. Grevinus ex Nicandro III. palmos longum, corpore flavo, tribus eminentiis superbum. Alas nonnulli tribuunt, sed exiguas et absque usu. Ille qui in Marchia, in Abbatis Zinnenfis ditioe prope Lucken Waldam interfectus est, erat acuti capitis, flavi coloris, tres palmos longus, et valde crassus, cauda in latus turbinata, alvo notis candidis distincta, ore magno, tergore ad cyaneum tendente, prout eum Encelius descripsit. Addidit pastor, circa paludes divagari, ranis, serpentibus et aliis animantibus vesci, vaccas saepe interimere, et lacte delectari. Formantur et ex Raja, prout ex icone videre est. Servantur in Musaeo Bononiensi. In Cyrenaica nasci prodidit Plinius: Africae proprium Aelianus dixit. De Generatione vix quicquam compertum. Ex ovis ibidum prodire posse, Aegyptiis creditum: ex ovo galli in lutamine sepulto Alberto:

figura, gallo, cauda excepta, futurum scribit: ex ovo galli decrepiti, vulgata sententia; ex sylvestris Encelio proditum. Quid sentiendum sit alibi dicemus. Quomodo formari a gallo intra ovum possit, cum utero destituatur non video. Incubasse a gallinis posita, non diffiteor. Inimicitias gerit cum mustela, gallo, insectis et aliis Serpentibus. De Mustela ita Plinius. Huic tali monstro (saepe enim eneatum concupivere Reges videre) mustelarum virus exitio est: adeo naturae nihil placuit esse sine pari. Injiciunt eas cavernis facile cognitae soli tabe, necant illae simul odore, moriunturque, et naturae pugna conficitur. Mustelis tantum vinci dixit Solinus, quas illinc homines inferciunt cavernis in quibus delitescit. Vis tamen ne defuncto quidem deest. Aelianus galli praesentiam pertimescere dixit: ideo iterantibus per Africam comes. Mori quoque si canentem audivit, addit. De insectis Solinus. Basilisci reliquias amplo sestertio Pergameni comparaverunt. Ut aedem Apellis manu insignem, nec araneae intexerent, nec alites involarent, cadaver ejus reticulo aureo suspensum ibidem locarunt. De Gressu habet Plinius, nec flexu multiplici ut reliquos corpus impellere, sed celsum et erectum in medio incedere. Cum movetur, media corporis parte serpere, media arduum et excelsum esse, scripsit Solinus. Necat frutices, inquit Plinius, non contactos modo, verum et afflatos: exurit herbas, rumpit saxa. Talis vis malo est. Creditum quondam ex equo occiso hasta et per eum subeunte

Nomen.

Aelian. H. A. l. 2. c. 7. Descriptio. Galen. l. de Theriaca ad Pisonem

Plin. H. N. l. 8. c. 21.

Encel. de re metall. l. 3. c. 54.

Aelian. H. A. l. 3. c. 31. Generatio.

Antipathia.

Plin. l. c.

Solin. c. 27.


Aelian. H. A. l. 3. c. 31.

Solin. l. c.

Venerum.

Basiliscus, siue regulus Greuini.
Aldro.

Tab. XI




Ouum galli putatum Aldro

Ouum galli natum Regii anno 1628 Aldr.



Draco Apicios Greuini
Aldro.




Hydra septiceps Ges. Aldro.



Hydra septiceps
Aldro.



INSITU NATURALIS



Alphonse
L'abbé de la Roche
L'abbé de la Roche



Alphonse
L'abbé de la Roche
L'abbé de la Roche



Alphonse
L'abbé de la Roche
L'abbé de la Roche



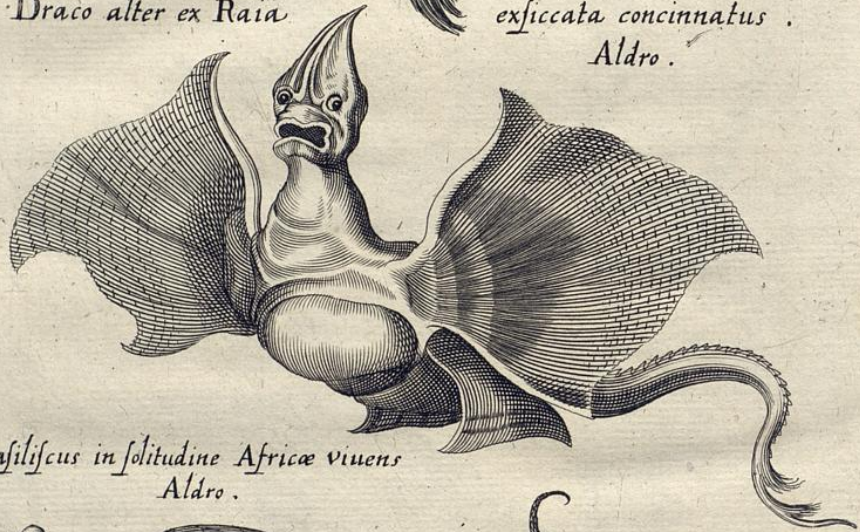
Alphonse
L'abbé de la Roche
L'abbé de la Roche



Draco ex Raia effictus
Aldrou .



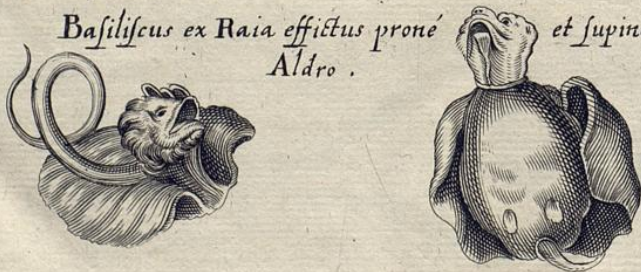
Draco alter ex Raia
exsiccata concinnatus .
Aldro .



Basiliscus in solitudine Africae vivens
Aldro .



Basiliscus ex Raia effictus prone' et supine' pictus
Aldro .



Plin.
l. 8. c.

Solir

Luca
Phar

Diof
l. 6.

Cluf.
l. 1. c.

Differ

Apoll
Argor

Plin. H. N.
l. 8. c. 21.

eunte vi, non equitem modo sed equum quoque absumptum. *Solimus* vero tradit, non hominis tantum vel aliorum animalium exitiis datum, sed terrae quoque ipsius, quam polluit et exurit, ubicunque ferale forsitur receptaculum. Denique extinguit herbas, necat arbores,

Solin. c. 27.

ipsas etiam corrumpit auras, ita ut aëra nulla alicum impune transvolet infectum spiritu pestilenti. Intuitu interimere, vix crederem, quis enim primus vidisset. Halitus pestilens interitus causa, qui per aërem diffusus, homini se insinuat. Ideo Nicander.

*Tam teter vacuas odor hinc exhalat in auras,
Atque propinquantes penetrant non segniter artus.*

Lucan.
Pharf. l. 9.

Venenum etiam per tela currere, et manum invadere apud Lucanum habetur. Morsus ex inflammatione, vulneris flavedine, et capillorum defluvio colligitur. Id Dioscorides, ex Erasistrato; hoc Aëtius prodidit, Remedio est colubrinum lignum, quod ex insula Zeilan adfertur. Adhiberi ibi contra serpentem coronatum, qui Hispanis Cobras de capolo dicitur, et sine dubio Basiliscus est, Carolus Clusius prodidit. Animalculum etiam quod ibi cum eodem pugnat, eo sese munire observatum.

Dioscor.
l. 6. c. 55.Claf. Exot.
l. 1. c. 41.

Differentiae.

Quidam tria Basiliscorum genera constituunt, *Helyochryson*, qui quae vidit accendit, et inflammat, aurei coloris; *Chrysocephalon*, capitis au-

rei qui quod videt perterrefacit et occidit: et *Haematiten*, sanguinei coloris, ad cuius ictum carne animal nudatur. Sed has ego fabulas esse puto. Encelius in *Sylvestres* et *Domesticos* distinguit. De reliquis ita ex Cardano Ambrosinus. Recitat Cardanus quod circulator quidam Serpentem, in maceriis domus dirutae Mediolani inventum servabat, qui *caput* ovi magnitudine, et pro ratione corporis praegrande habebat, *dentes* in utraque mandibula viperinos, corpore et forma stellioni simili. *Pedes* illi inerant duo, cruraque brevia: unde constabat non satis proportionatum animal a natura fuisse fabricatum, cum longitudini corporeae quatuor pedes necessarii fuissent. Tales pedes erant magni: Et *ungulis* veluti folium muniti, *cauda* longitudinem totius animalis adaequabat, cujus extremitas capiti stellionis aequali erat praedita. Cardanus ex genere Basilisci hunc fuisse credit: Siquidem dum stabat, gallo similis esse videbatur, nisi quod corio, et non plumis tegebatur, alisque carebat. Denique in volumine de ostentis observatur icon cujusdam Basilisci in solitudinibus Africae stabulantis; quae quoniam est figura animadvertione digna, diciturque animal, sibilo, halitu caeteras animantes necare herbasque exficcare: libuit ante legentium oculos talem iconem repraesentare.

Ambros. de
Serp. l. 2.
cap. 2.

PUNCTVM II.

De Exoticis, nempe Dracone Pythio, et serpentibus
Bambae.Apollonius
Argon. l. 2.

De Dracone Pythio pauca occurrunt. Putatur ita dictus, quod post Deucalionis diluvium ex putredine terrae natus fuisset. Suidas Delphinem etiam fuisse dictum testatur, quod ex Apollonii Argonauticis habet. Ratio nominis a Delphici oraculi custodia sumpta est. Dicitur habuisse os triplici dentium ordine armatum, oculos magnos, et visum acutum, magna sub mento palearia, et corpus ex flavo rutilans. Fue-

re tamen et virides et caerulei, ut apud Statium videre est; Cyanei, quod Claudianus reliquit. Eminen-
tibus fulgidis et duris squamis tegebatur. Iconem ex Grevino damus. Ex terra post Deucalionis diluvium genitum Poëtae fabulati sunt. Ideo Deucalionaeus dicebatur. De *serpentibus Bambae* ita Nierembergiius. Serpentes sunt magnitudinis horrendae, si conferantur cum nostratibus, et praecipue *palustres*, quorum

Stat. Theb.
l. c.Nieremb.
A. E. l. 12.
cap. 38.

rum aliqui longitudine 25. et in latitudine 5. spithamas excedunt, ventre tam capaci, ut totum cervum, aut aliud ejus magnitudinis animal una vice devorent. Ex aquis egrediuntur et pasti eo redeunt: unde et ab incolis *magnae natrices* appellantur. Ascendunt quasvis altissimas arbores, in quibus vagabunda animalia, quasi e specula contuentur: et ubi ea victum quaerentia accesserunt, summa vi se in ea demittunt, atque ita et morfu, et mole occisa, in solitudinem aliquam vicinam tracta, tota cum pelle ossibus et carnibus deglutiunt. Et saepius etiam accidit, ut cibo nimium repleti, quasi ebrii reddantur, et in somnum maximum incidant; ita ut puer etiam illos occidat; durat haec satietas ac somnolentia per quinque aut sex dies continuos, post quos demum expectati, ad consuetas suas venationes redeunt. Pellem statis temporibus mutant. Aliquando etiam nimia di-

latione ex cibo nimio rugosam ante tempus exuunt, quae inuenta, homines in admirationem, belluae magnitudinem inde cognoscentes, rapit. Magni ejus carnes tostas faciunt Aethiopes, et gallinarum habentur multum deliciores, sed vix eas adipisci possunt, nisi cum aliquando nimio calore incenduntur sylvae, et tum omnes, quae a suis lacubus, aliquando fuerunt remota, semitostae inveniuntur, et in magnis habentur deliciis. Viperae praeterea inveniuntur ibi adeo venenatae, ut morfi ab iis, post 24. horas summo cum dolore moriantur. Incolae itaque diligenter se muniunt herba, quam ejus antidotum esse norunt.

Idem de illis et Iaricus prodit. Quod autem addit, esse quoddam genus, in cauda rotundam lagunculam, quae dum se movet, strepitum edit habens, ad illum quem Teuthlacacahuqui vocari diximus, referendum est.

PUNCTUM III.

De Bitin, et serpentibus Senegae.

Nieremb.
H. E. I. 12.
cap. 18.

Ad Exoticos quoque spectant *Bitin* et *Serpentes Senegae*. Incola montanorum locorum *Bitin* est, aspectu serpens terrifico, nigris punctis, rubeis ac candidis, vitulino capite, ampla fronte adusque oculos, qui nigri sunt lucidique, sed virenti circumdati iride, rictu oris magno, munito multis et acutis dentibus, caninis quaternis, digitum prolixis, se se mutuo invicem excipientibus,

quatuor ulnarum longitudine et crassitudine hominis. Conscendit arbores, unde se vibrat appensus cauda: Rapit boves et apros, et alia hujus generis animalia, devorans ea quandoque integra, ex hoc venatu vivens. Amat insulam Cubu, visusque est in Insula Lutaii a militibus Hispanis, cum vellent naves exonerare. De *Serpentibus Senegae* superius diximus.

ARTICULVS II.

De Draconibus non alatis pedatis.

PUNCTUM I.

De Hydra.

Nomen.

Dracones non alati pedati, sunt *Hydra* et *Draco bipes Bononiensis*. *Hydra* nomen ἀπὸ τῆς ὕδατος, Virgilius belluam *Lernae* a lacu *Lernaeo*, in quo a Hercule interfecta dicitur: Plautus *Excetram*, seu ut Isidorus *Excedram*, quod uno capite detruncato, duo vel tria exerescerent vocavit. Euripides *κύρα* dixit.

Plautus in
Perseo.
Eurip. in
Hercule
furente.

Plurium capitum esse, Poetae fabulantur. Ἐνεανέφαλον Alcaeus, Περτημοντακίφαλον, Simonides. Vnum habere Pausanias prodidit, quod verisimile: magnitudine a reliquis hydris discerni. Quarum Icones apposuimus, arti ortum debent. Una visa Veneriis in thesauro Principis, incredibilis ob raritatem pretii, ut Gesnerus

rus


*Draco bipes apteros captus in
Agro Bononiensi*



*Draco alatus Apes
ex Greuino Aldro.*



figura ex Pareo



Draco Æthiopicus





Draco...
ex...

Draco...
ex...



Draco...
ex...



Draco...
ex...



Ar
Hi
pe
c.
Ca
de

Vir
nei
Pat
Co

Am
Hif
pen
cap.

rus ex amico accepit, septiceps. *Altera* est Equitis de Corneto. Allatam A. C. 1530. mense Ianuario, Venetias ex Turcia totidem capitum, Regique Gallorum oblatam, icon testis est. Vifa ibidem non multis abhinc annis bipes, sex unguibus armata, ut Ambrosinus reliquit. Lato valde corpori, septem artificio singulari formata capita, annexa erant. Cardani illa, quam Meona Pisanus fictitiam sectione comperit; medium Caput longius et crassius gerebat, viperarum omnia aemulabatur. Oculi post aures, hiatus maximus, dentes canini; lingua lati, Colla maculosa erant. Cauda toto corpore dimidio longior; pedes unguibus parvis armati. Magnitudine cuniculum aequabat. Color sub ventre candidus, circa dorsum flavus, seu viridi dilutus.

Ambros. Hist. serp. l. 2. c. 4. Cardan. de subt. l. 9.

Locus. Virgil. Aeneid. l. 6. Pausan. Corinth. l. 2.

Apud inferos stabulari Poetae dixerunt, Virgilius inprimis. Pausanias sub Platano quadam ad fontem Amymone altam scribit. In lacu

Lernaeo Argivis et Mycenis contermino vixisse, vulgaris est opinio.

Hesiodus Echidnae ex Typhone filiam fecit. Ex sordibus in Lernam coniectis, ibidemque putrescentibus, extitisse verisimile est.

Ortus.

Vel ipso afflatu exitium attulisse, multi tradiderunt: sanguine infecta Hercules, qui eam superavit tela, exitialia fuisse, passim apud Poetas occurrit. Toxicum veterum, quod quidam napellum, alii taxum, nonnulli venenum Scythicum esse volunt, non facile dixerim. Linguam, si in illud incurras, inflammat, tussim siccam, phrenitidem, et tremorem cordis excitat. Cutis adusta quasi, Corii flammae admoti instar, facile rumpitur. Aeger in ululatus et vociferationes solvitur, quas strictum in se videns ensem excitare consuevit. Remedium a Colocasia, panace Aesclepio, Carne inprimis cydoniorum, et sanguine hircino, quod apud Dioscoridem habemus, petitur.

Venenum.

PUNCTVM II.

De Dracone Bononiensi bipede.

Draco hic Anno Christi 1572. III. Idus Martii primum in loco Malavolta sibilum edidit: post diem Afensionis vero, juxta sepem apparuit, et a rustico currum et boves agente, qui eo viso ulterius progredi non audebat, hasta ictus et interfectus est.

Ambros. Hist. Serpent. l. 2. cap. 5.

Descriptionem ejus, verbis Ambrosini apponam. Admirabilis hic Draco, inquit ille, a capite ad extremitatem usque caudae erat duorum cubitorum: ab ore ad initium usque latitudinis corporeae dodrans inter corporis latitudinem et caudae principium observatur. Deinde ad extremitatem usque caudae longitudo cubitalis, nempe duorum dodrantum, hujusmodi partem adaequabat. Prope collum erat latitudinis duorum digitorum, et a capite ad primum usque et anteriorem pedem dodrantalis longitudinis et a primo pede ad eam usque partem, viperarum affimilabatur. Et corpus in ea parte latitudinis fesquipalmaris, nimirum

sex digitorum visebatur. Posterio-rem colli partem torques albus exornabat, ad instar Natricis torquatae, vel instar Anatis sylvestris torquatae, quae Italis vulgo *Cesone* nuncupatur, vel tandem instar merulae alpestris torquatae, quae vulgo *Mella della collana* cognominabatur. Caeterum in hoc dracone torques non erat mutilus, ut in multis aliis animalibus observatur, sed absoluti circuli torquem integrabant. Supra dorsum squamae latae apparebant, aemulantes squamas Cyprini piscis Aristotelis, qui vulgo Raina appellatur. Major pars harum squamarum ad viriditatem tendebat: imo aliquae erant subrubrae, sed inter has quaedam nigrescebant: hinc deprehensum est hoc animal ad genus Draconum referendum esse: Propterea quod Dracones, ut plurimum, virides effigiari soleant. Pars *alvi* Draconem proprie repraesentans squamis viridibus erat exornata. Si pedes contemplerur. Primum advertendum

dum est, quod *femur* junctum tibiae erat latitudinis pollicis; et digiti suis articulationibus connectebantur ut in lacertorum digitis observatur. *Digiti* tamen non erant quini, ut in lacertis, sed tantum quatuor brevibus unguibus armati, qui adhuc eorum primordia prae se ferebant: unde Draconem juvenem esse conjectavimus: quemadmodum etiam ex dentibus dignosci poterat. Praeterea altitudo *pedum* latitudinem corporis adaequabat. Immo magna admiratione tenebamur, quod pedes ex opposito juncti non essent: veluti in caeteris animalibus quadrupedibus, et in aliis exanguibus multipedibus observamus: sed *pedum* unus erat anterior altero, distantia sex digitorum, neque in eodem latere; immo per Diametrum erant oppositi: ut facilius forte corpus movere possent: propterea quod media pars corporis motu progressivo impellebatur, reliquae autem partes, nempe colli, et caudae per lubricos fluxus ritu serpentino movebantur. *Podex* ab extremitate caudae duabus distabat palmis, pars *caudae* superior viperinae erat similis, inferior vero dissimilis: siquidem squamae partim nigrae, partim virides erant, hoc tamen ordine, et figura, ut quasi singulae formam semicircularem referrent, et binae tantum latitudinem caudae amplectebantur. Secus vero in vipera se habent, quoniam squamae rectae sunt per totam corporis partem inferiorem. In hoc autem Dracone a podice ad caput usque squamae inferiores, tam residuae caudae, quam ventris, et totius colli ad os usque rectae erant, ut in vipera, hoc tamen ordine, ut imbric-

catim sitae essent, colore usque ad alvum partim albo, partim nigro, sub ventre albae, et latiores dimidio fere digito. At in extremitate squamarum rectarum nonnihil coloris viridis conspiciebatur. Demum extremitas *caudae* durissimo, et corneo fere apice munita erat, cujus una pars squamulis tegebatur, et extremitas apicis nigerrima, et aculeus instar literae C. seu instar Centri scorpionis, erat repandus. Quamobrem verisimile fuit, hoc animal hujusmodi aculeo, pro tutela adversus caetera animantia uti. Caeterum, ut melius forma hujus draconis intelligatur, denuo singulas partes considerabimus. *Caput* erat admodum simile viperino, pars capitis superior juxta extremitatem, erat nigra, novem nigris squamis integrata, reliqua autem pars squamis majoribus leucophaeis trigonam figuram aemulantibus. *Oris* hiatus longitudo erat duorum digitorum: *lingua* tenuis, longa et bifida, more aliorum serpentum conspiciebatur. Singula oris latera *dentes* ferrati, et graciles armabant, anterioribus tamen in vipera observatis carebat. Hinc colligimus hoc animal non valde fuisse venenosum. *Oculos* in comparatione ad molem corpoream magnos habebat, et aurei coloris: quae de re draconem hunc solaris naturae fuisse judicavimus. Foramina *aurium*, ritu avium, habebat; deinde auriculis carebat, quamvis in Helvetiis Anno 99. supra millesimum et quadringentesimum Draco auribus longissimis praeditus fuerit inventus. Idcirco ad monstrum in genere serpentum reducendum fuisse putavimus.

CAPVT II.

De Draconibus alatis.

Dracones alatos dari negat Ammianus, comprobatur experientia. Dari in Aethiopia certum. Vifus et in agro Pistoniensi squamosus, bipes, dentibus magnis, auribus ur-

si instar pilosis, cujus alae, cubitum longae et latae, multis intertexebantur nervis. Sirenes Aethiopibus dari Isidorus auctor est. Descripsit et Scaliger longitudine pedum

dum quatuor, crassitie brachii humani, cui alae cartilagineae de lateribus dependebant. Similem in agro Santonico occisum, et ad Regem Franciscum delatum, Galliam vidisse Brodaeus testis est. Cardanus quoque Lutetiae tam diligenter exsiccatos, ut vivi viderentur, bipedes, alis exiguis, capite serpentino, colore lurido, pilis nullis, cuniculi magnitudine vidit. Ex India allatae dicebantur. Bellonius integra eorundem cadavera, diligenter condita se vidisse dicit; et quidem de eorundem genere, qui ex Arabia in Aegyptum advolant. Crassi hi circa alvum, bipedes, alis vesperilionum, et anguina cauda instructi. Respondit eis icon quam Gabriel Barbarus Aldrovando communicavit: et Aethiopicus exsiccatus Draco, quem a Francisco Ceveni accepit; tubercula quinque in dorso prominentia si excipias, Squammae virides, et subnigrantes erant; pedes bini, ungue armati; auriculae totidem, alae ad vo-

landum factae; Os dentibus acutis instructum; nares binae; pars capitis inferior versus auriculas plana; Oculi pupilla cum circulo femiluteo nigra; Cauda longa, flexuosa, subluceis squammis tecta. Nos hic quatuor icones exhibemus; quarum prior est ex Grevino; altera ex Pareo; reliquae duae Aethiopicos expriment, unum sine eminentiis in dorso; alterum cum eminentiis, quarum modo mentionem fecimus. Reperiuntur in Arabia, et si Herodoto fides, circa arbores thuriferas, si Plinio, circa Cassiae. Inde in Aegyptum avolant et ab ibidibus consumuntur. Cicero Lybia discedere scripsit. In antris plerumque degunt. Cum aquila et elephanto dimicare, Plinius author est. Et tantum de Serpentibus et Draconibus. Si quae interim occurrent, vel in Paralipomenis, vel in editione iterata, reponentur, volente Deo, cui laus, honor et gloria, in sempiterna secula

Amen.

F I N I S.



Brodaeus
Miscell. l. 3.
cap. 1.

Cardan. de
Variet. rer.
l. 7. c. 29.

Cicero l. 1.
de Nat.
Deorum

Plin. H.N.
l. 8.

INDEX

IN HISTORIAM NATVR ALEM

DE SERPENTIBVS IOHANNIS IONSTONI

Med. Doctoris.

Prior numerus Historicae descriptionis locum exhibet, posterior
Tabulam Iconifimi demonftrat.

A.	
<p>Acontias, Ungelſchlang, <i>Nomen, Descriptio, Locus, Venenum, Natura, Differentiae, Vſus,</i> Pag. 31. Tab. 4.</p> <p>Aguafen. 23.</p> <p>Ahucyatli. 21.</p> <p>Ammodytes, <i>Nomen, t. 1. p. 17. Descriptio, Locus, Venenum, Remedia,</i> 18.</p> <p>Amphisbaena, <i>t. 5. Nomen, p. 27. Descriptio, Locus, Natura, Venenum, Differentiae, Vſus,</i> 28.</p> <p>Anguis Angioleta Neap. 35.</p> <p>Aesculapii, <i>Nomen, Descriptio, Locus, Natura, Vſus, Differentiae,</i> p. 34. t. 5.</p> <p>Bifognola Bononiens. 35.</p> <p>Caprimulgus. 45.</p> <p>Cerveri. 33.</p> <p>Cervonis. 33.</p> <p>Apochycoatl. 40.</p> <p>Argoli. 41.</p> <p>Aſpis, <i>t. 3. Nomen, Descriptio, p. 23. Locus, Sympathia et Antipathia, Natura, p. 24. Venenum, Vſus,</i> 25.</p>	<p>Dipſas, <i>t. 3. Nomen, Descriptio, Locus, Venenum, p. 26. Differentiae,</i> 27.</p> <p>Domina Serpentum Nieremb. p. 36. t. 7.</p> <p>Draco, <i>Nomen, Descriptio, Locus, Vſus, p. 47. Generatio, Antipathia, Venenum, Mores, p. 48. Vſus in Cibus, Differentiae,</i> p. 40. t. 10. 11.</p> <p>aethiopicus. p. 55. t. 10.</p> <p>bipes Bononiensis. p. 53. t. 10.</p> <p>Pythius. p. 51. t. 11.</p> <p>ex Raja effectus Aldr. t. 12.</p> <p>alter ex Raja exiccata Aldr. t. 12.</p> <p>Dryinus, <i>Etinſchlang, Nomen, Descriptio, Venenum,</i> p. 32. t. 5.</p>
B.	
<p>Bafiliscus, <i>Nomen, Generatio, Venenum,</i> p. 50. <i>Differentiae,</i> p. 51. t. 11.</p> <p>In ſolitudinibus Africae. p. 51. t. 12.</p> <p>e Raja effectus prone et ſupine pictus. t. 12.</p> <p>Bitin. 52.</p> <p>Boa. 44.</p> <p>Body. 29.</p> <p>Boiciminga. p. 35. t. 6.</p> <p>Boicinimunga. p. 35. t. 6.</p> <p>Boiquira. p. 35. t. 6.</p> <p>Boiguacu. p. 37. t. 6.</p> <p>Bojobi Braſil. 40.</p> <p>Boitiapo. 30.</p> <p>Boquatrara. 47.</p> <p>Bor obi. 38.</p>	<p>Excetra Iſidori. 52.</p> <p>Excetra Plauti. 52.</p> <p>Elaps, ſeu Elops, Elaphis, <i>Nomen, Descriptio,</i> p. 33. t. 5.</p>
C.	
<p>Caninana. 40.</p> <p>Cafcavela Luſit. 35.</p> <p>Caecilia Blindſchleich, <i>Nomen, Descriptio, Natura, Vſus, Differentiae,</i> p. 29. t. 4.</p> <p>Cega Luſit. 29.</p> <p>Cenchrus, <i>Nomen, Descriptio, Natura, Vſus, Differentiae,</i> p. 30. t. 4.</p> <p>Ceraſtes, <i>ſchörmigte Schlang, Nomen, Descriptio, Locus, Natura, Venenum, Differentiae,</i> p. 19. t. 2.</p> <p>Cefone. 53.</p> <p>Cherſydrus. p. 31. t. 8.</p> <p>Cobra de Cipo Luſ. 39.</p> <p>Cobra de Coral. 37.</p> <p>Cobra de Veado. 38.</p> <p>Cobre Verde. 40.</p> <p>Cuilcahuilia. 39.</p> <p>Cumcoatl. 41.</p> <p>Curucucu. 21.</p>	<p>Hydra, <i>Nomen, Descriptio, p. 52. Locus, Venenum, Ortus,</i> p. 53. t. 11.</p> <p>Hydrus marinus. p. 46. t. 8.</p> <p>Hydrus, <i>Nomen, Descriptio, Locus, Vſus, p. 42. Natura, Vſus, Differentiae,</i> p. 43. t. 8.</p> <p>Hypnalis. 23.</p>
D.	
<p>Decurtati. 31.</p>	<p>Hypnalis. 23.</p>
E.	
F.	
G.	
H.	
I.	
K.	
L.	
M.	
N.	
P.	
Q.	
R.	
S.	